

**UCHWAŁA NR LXI/396/2024
RADY MIEJSKIEJ W SŁAWNIE**

z dnia 29 lutego 2024 r.

**w sprawie przyjęcia Strategii Rozwiązywania Problemów Społecznych w Gminie Miasto Sławno na lata
2024 - 2030**

Na podstawie art. 18 ust 2 pkt 15 ustawy z dnia 8 marca 1990 r. o samorządzie gminnym (Dz. U. z 2023 r. poz. 40, ze zm.) oraz art. 16b, art. 17. ust. 1 pkt 1 i art. 19 pkt 1 ustawy z dnia 12 marca 2004 r. o pomocy społecznej (Dz. U. z 2023 r. poz. 901 ze zm.), uchwała się, co następuje:

§ 1. Przyjmuje się Strategię Rozwiązywania Problemów Społecznych w Gminie Miasto Sławno na lata 2024 -2030, w brzmieniu stanowiącym załącznik do niniejszej uchwały.

§ 2. Wykonanie uchwały powierza się Burmistrzowi Miasta Sławno.

§ 3. Uchwała wchodzi w życie z dniem podjęcia

Przewodnicząca Rady
Miejskiej w Sławnie

Marzena Łużyńska

Załącznik do uchwały Nr LXI/396/2024
Rady Miejskiej w Sławnie
z dnia 29 lutego 2024 r.

Strategia Rozwiązywania Problemów Społecznych w Gminie Miasto Sławno w latach 2024-2030



WYKONAWCA:

CONTACT

Wędrzyn 12a/4
69-211 Wędrzyn
NIP 429 007 97 55
contact.sekretarz@gmail.com
664 040 091

Część I

Charakterystyka Gminy Miasto Sławno pod względem czynników gospodarczych mających wpływ na powstawanie, skalę i częstotliwość wybranych zagrożeń społecznych.



WYKONAWCA:

CONTACT

Wędrzyn 12a/4
69-211 Wędrzyn
NIP 429 007 97 55
contact.sekretarz@gmail.com
664 040 091

Wstęp

Charakterystyka danej jednostki samorządu terytorialnego jest elementem praktycznie każdego strategicznego dokumentu dotyczącego tej jednostki. Ważne jest jednak to, by specyfika tej charakterystyki odpowiadała problemowi jakiemu poświęcona jest diagnoza, bądź strategia. Przedmiotem niniejszego dokumentu są problemy społeczne oraz strategia zapobiegania im i minimalizowania ich skutków.

Co za tym idzie charakterystyka Gminy Miasto Sławno skupia się na wybranych, najważniejszych czynnikach mających wpływ na powstawanie zagrożeń społecznych, bądź zapobieganie ich powstawaniu w danym środowisku. Należy do nich zaliczyć między innymi stan demografii, gospodarki, polityki społecznej, edukacji oraz skalę i strukturę zachowań przestępczych. Oczywiście zawsze można uwzględnić także inne czynniki, jak na przykład dominujące poglądy polityczne, dostęp do dóbr kultury lub świadczeń medycznych. Jednak dodawanie kolejnych kryteriów diagnozy może zaciemniać obraz wynikający ze skomplikowania zjawisk społecznych. Pomiędzy zmiennymi użytymi do analizy musi bowiem zachodzić korelacja. Na przykład, jeśli zmierzmy dostęp mieszkańców Sławna do kultury jedynie poprzez pryzmat ilości instytucji kultury i wydarzeń artystycznych, to otrzymamy niepełny obraz, ponieważ mieszkańcy tego miasta mogą korzystać z zasobów Koszalina czy Słupska.

Wspomniane czynniki mają istotny wpływ na to, jaka jest częstotliwość, natężenie i struktura zachowań ryzykownych, gdyż to one odpowiadają za kształtowanie się kapitałów społecznego, kulturowego oraz ekonomicznego. Jak wskazują badania naukowe im większy jest poziom tych kapitałów, tym mniejsze ryzyko występowania problemów społecznych.

W związku z powyższym, mając na celu przygotowanie strategii rozwiązywania problemów społecznych, konieczne jest opisanie ewentualnych determinantów, w tym głównie kryminogennych, które mają wpływ na kształtowanie postaw i zachowań mieszkańców miasta. Jednocześnie powstawanie tych problemów, jak również przeciwdziałanie im, należy traktować jako proces. Na przykład przeciwdziałanie samej przestępczości niekoniecznie polega wyłącznie na zwiększeniu ilości interwencji policji, ale też na przykład na poprawie jakości edukacji czy zabezpieczenia socjalnego mieszkańców.

Co więcej, w części diagnostycznej strategii najprawdopodobniej zostanie ujawniony szereg problemów, na które gmina – jako jednostka samorządu terytorialnego – ma ograniczone możliwości oddziaływania. Takim przykładem jest Policja, która jest formacją rządową i Burmistrz

WYKONAWCA:

CONTACT

Wędrzyn 12a/4
69-211 Wędrzyn
NIP 429 007 97 55
contact.sekretarz@gmail.com
664 040 091

nie posiada kompetencji ustrojowych do kierowania pracami Komendy, która to jednak znajduje się na terenie jego gminy.

Ponadto należy pamiętać o tym, że na terenie gminy działają również instytucje podległe jednostkom samorządowym wyższego szczebla, bądź urzędy i formacje rządowe, posiadające kompetencje w przeciwdziałaniu określonym zjawiskom. Dla przykładu piecza zastępcza jest kompetencją samorządu powiatowego.

W związku z powyższym zaproponowane w strategii kierunki działania nastawione są na kształtowanie się długofalowej zmiany postaw i zachowań mieszkańców Sławna.

Ponadto w mieście realizowane są również programy polityki społecznej, takie jak przeciwdziałania alkoholizmowi, narkomanii i uzależnieniom behawioralnym, czy program przeciwdziałania przemocy domowej i ochrony osób jej doznających. Wspomniane programy przyjmowane są przez Radę Miejską na krótszy okres i stanowią bardzo praktyczne odzwierciedlenie zapisów strategii oraz realizację zadań własnych gminy w danym obszarze, na przykład poradnictwo dla osób uzależnionych.

WYKONAWCA:

CONTACT

Wędrzyn 12a/4
69-211 Wędrzyn
NIP 429 007 97 55
contact.sekretarz@gmail.com
664 040 091

Położenie Gminy Miasto Sławno i skomunikowanie z innymi ośrodkami

Sławno jest stolicą, a zarazem jedną z sześciu gmin powiatu sławieńskiego, będącego z kolei jednym z osiemnastu powiatów ziemskich województwa zachodniopomorskiego¹. Powierzchnia Gminy Miasto Sławno wynosi jedynie 15,83 km², co czyni ją najmniejszą gminą w województwie. Powierzchnia gminy to tylko 1,51% powierzchni całości powiatu. Jednocześnie Sławno jest jednym z dwóch miast powiatu, posiadających status gmin miejskich.

Istotnym determinantem problemów społecznych – zarówno ich powstawania, jak i zasobem wykorzystywanym do ich ograniczania – jest skomunikowanie badanego obszaru. Główne szlaki komunikacyjne przebiegające przez Sławno to Droga Krajowa Nr 6 i Droga Ekspresowa S6 (E28), stanowiąca połączenie Szczecin-Koszalin-Słupsk-Gdańsk. Odległość Sławna od Słupska wynosi zaledwie 27 kilometrów, a od Koszalina 40 kilometrów. Są to najbliższe większe ośrodki miejskie. Względnie duża jest odległość do stolicy województwa, Szczecina, która wynosi 200 kilometrów. Z kolei w stosunku do Gdańska, innego miasta wojewódzkiego, Sławno jest położone w odległości około 160 km. Sławno posiada również stację kolejową, która zapewnia dojazd między innymi do Szczecina, Koszalina, Warszawy, Wrocławia, Krakowa, Poznania czy Katowic.

W związku z powyższym należy uznać, że Sławno jest miastem dobrze skomunikowanym, położonym blisko większego ośrodka miejskiego – Koszalina – i średniego – Słupska². Oznacza to, że mieszkańcy mają stosunkowo dobry dostęp do rynku pracy, usług edukacyjnych, medycznych, kultury i do innych sfer rozwoju. Należy jednak zaznaczyć, że możliwość dużej mobilności mieszkańców do większych ośrodków determinuje nie tylko pozytywne czynniki, ale również może generować czynniki negatywne, takie jak przenoszenie zachowań ryzykownych lub przestępczych.

Sławno nie jest dużą miejscowością. Może to nasuwać mylne wrażenie, że w mieście o takiej wielkości, gdzie łatwiej o integrację mieszkańców, mniej jest możliwości, okazji i ryzyka do powstawania dysfunkcji społecznych. Miasto to jest również centrum administracyjnym

¹ Ponadto w woj. Zachodniopomorskim są jeszcze trzy miasta na prawach powiatu

² Zgodnie z metodologią Głównego Urzędu Statystycznego małe miasto to miasto poniżej 20 tys. mieszkańców, średnie pomiędzy 20-100 tys. mieszkańców, a duże to miasta powyżej 100 tys. mieszkańców.

WYKONAWCA:

CONTACT

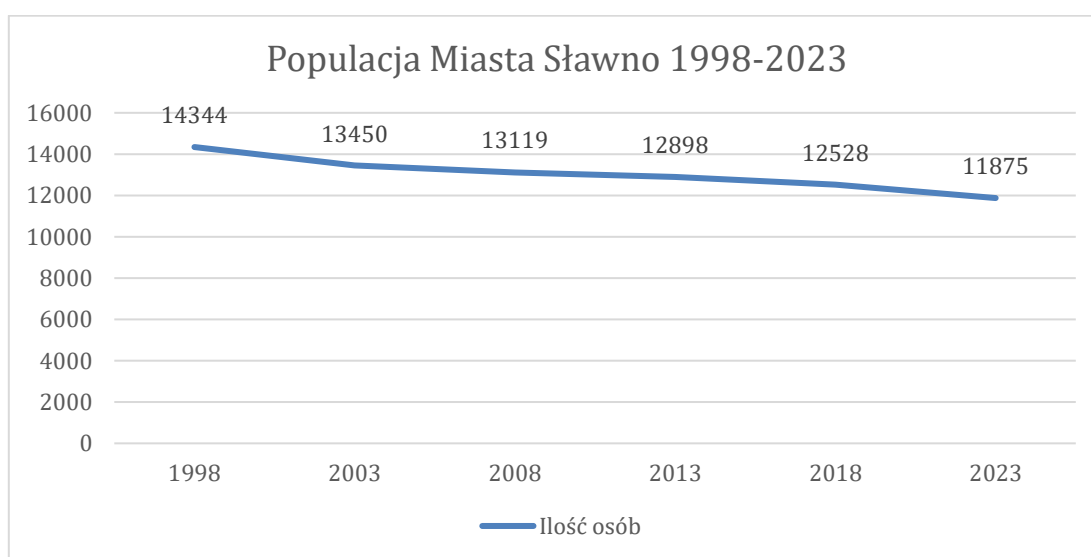
Wędrzyn 12a/4
69-211 Wędrzyn
NIP 429 007 97 55
contact.sekretarz@gmail.com
664 040 091

powiatu. Oznacza to, że także mobilność mieszkańców ościennych gmin jest większa, a to z kolei stanowi czynnik podnoszący ryzyko występowania problemów społecznych.

Demografia Gminy Miasto Sławno

Z danych Głównego Urzędu Statystycznego wynika, że w grudniu 2022 roku liczebność populacji Gminy Miasto Sławno wynosiła 11 875 osób. Warto przy tym zaznaczyć, że populacja miasta zmniejsza się systematycznie od 1998 r., gdy wynosiła 14 344 mieszkańców. Wielkość populacji i trend jej spadku został przedstawiony na wykresie nr 1:

Wykres 1. Populacja Sławna 1998-2023



Źródło: Główny Urząd Statystyczny

Pod względem struktury płci 52,3% mieszkańców stanowią kobiety. Co za tym idzie, mężczyźni stanowią 47,7% populacji.

Kolejnym ważnym, wskaźnikiem demograficznym jest struktura wieku. Średni wiek mieszkańców gminy to 43,5 lat i jest on średnio wyższy od wskaźnika w Polsce, który wynosi 42,1, i w województwie zachodniopomorskim, który wynosi 42,8. Średni wiek kobiet w Sławnie wynosi 45,7 lat, a mężczyźni 41,1 lat. 56,2% (6674 osoby) mieszkańców znajduje się w wieku produkcyjnym, 17,3% (2054 osoby) w przedprodukcyjnym, a ponad ¼ mieszkańców – 26,5% (3146 osoby) – to osoby w wieku poprodukcyjnym.

WYKONAWCA:

CONTACT

Wędrzyn 12a/4
69-211 Wędrzyn
NIP 429 007 97 55
contact.sekretarz@gmail.com
664 040 091

Oznacza to, że mniej więcej jedna osoba pracująca – bądź zdolna do pracy – przypada na jedną osobę niezdolną do pracy ze względu na wiek. Czyli jedna osoba pracująca utrzymuje siebie i jeszcze jedną osobę. Taki poziom obciążenia demograficznego jest ryzykowny dla kondycji społeczno-gospodarczej gminy i może w przyszłości tworzyć nowe czynniki zagrożeń społecznych wynikające z ubóstwa, niedostatku, a dalej z wykluczenia społecznego.

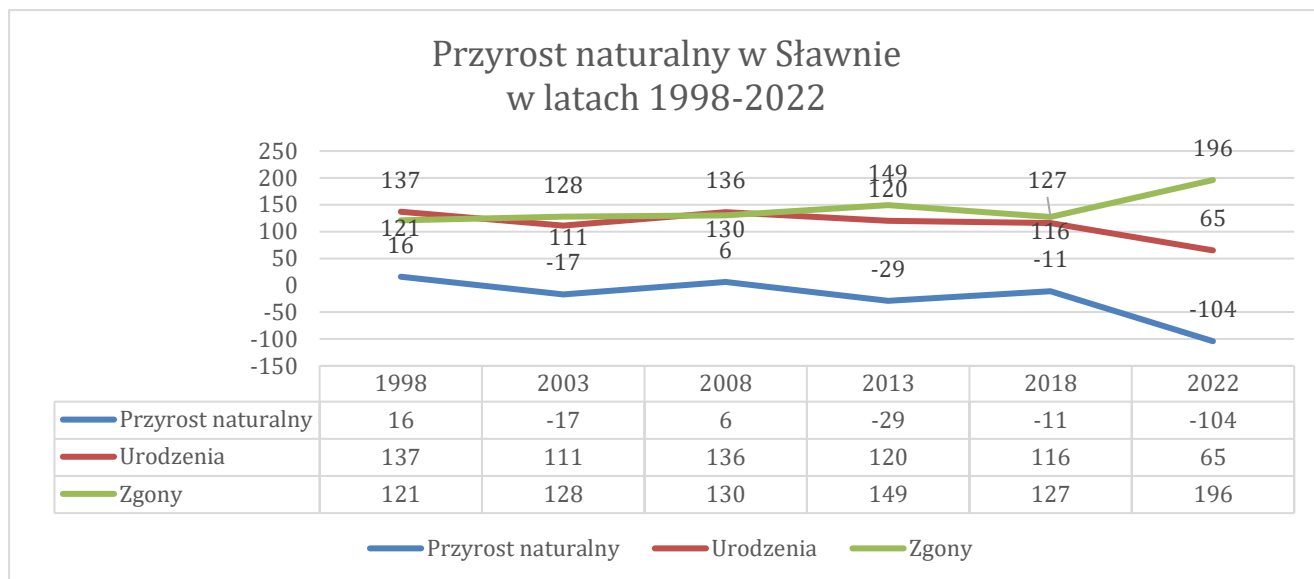
Istotnym elementem w tym zakresie są trendy dotyczące przyrostu naturalnego. W 2022 r. liczba zgonów była wyższa od narodzeń żywych, a wskaźnik przyrostu naturalnego wynosił -104. Ostatni raz dodatni przyrost naturalny w mieście został odnotowany w 2014 roku, jednak wynosił on wtedy jedynie 14. Należy więc zakładać, że obciążenie demograficzne będzie rosnąć, co musi znaleźć odzwierciedlenie w strategiach i programach społecznych Gminy Miasto Sławno, w tym na przykład poprzez zintensyfikowanie polityki senioralnej, pomocy w funkcji wychowawczej rodziny oraz polityki socjalnej miasta. Sytuację demograficzną, pod względem wielkości przyrostu naturalnego, na przestrzeni lat 1998-2022, zobrazowano za pomocą wykresu nr 2. Z danych wynika, że problem niskiego przyrostu naturalnego w pierwszej kolejności spowodowany jest spadkiem dzietności, bo w tym zakresie widać systematyczny spadek. W 2019 r. urodziło się 119 dzieci, w 2020 - 96, w 2021 – 70, a w 2022 - 65. Jeśli podobna tendencja będzie się utrzymywać, Sławno stanie przed ogromnym problemem demograficznym wynikającym ze wzrostu obciążenia demograficznego. W praktyce oznaczać to będzie zmniejszone przychody z podatków, przy zwiększonych kosztach na politykę senioralną, w tym pomoc społeczną.

WYKONAWCA:

CONTACT

Wędrzyn 12a/4
69-211 Wędrzyn
NIP 429 007 97 55
contact.sekretarz@gmail.com
664 040 091

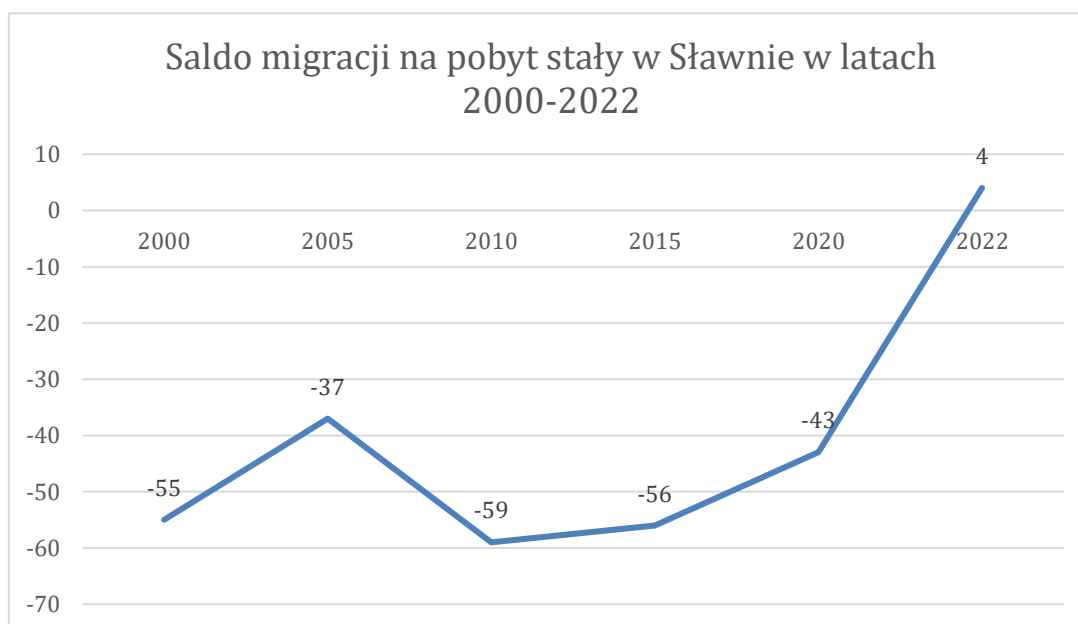
Wykres 2. Przyrost naturalny w Sławnie w latach 1998-2022



Źródło: Główny Urząd Statystyczny

Negatywne skutki spadku przyrostu naturalnego potęgowane są w gminie przez utrzymujące się – z drobnymi wyjątkami – ujemne saldo migracji na pobyt stały. Z miasta praktycznie każdego roku wymeldowują się kolejne osoby (autor nie jest w stanie określić ile osób opuszcza miasto bez wymeldowania się). Strukturę zjawiska migracji na pobyt stały w latach 2020-2022 przedstawia wykres nr 3:

Wykres 1. Saldo migracji na pobyt stały w Sławnie w latach 2000-2022.



Źródło: Główny Urząd Statystyczny

WYKONAWCA:

CONTACT

Wędrzyn 12a/4
69-211 Wędrzyn
NIP 429 007 97 55
contact.sekretarz@gmail.com
664 040 091

Krzywa przedstawiona na wykresie nr 3 pomimo wzrostu nie obrazuje pozytywnego zjawiska. Otóż praktycznie każdego roku od ponad 20 lat ludzie opuszczają Sławno, a nie osiedlają się w nim. Taki stan rzeczy będzie rodził istotne skutki społeczne oraz sprzyjał wzrostowi zagrożeń społecznych. Jest to również dowód na to, że Sławno nie spełnia ich wymagań. Mogą to być wymagania dotyczące różnych potrzeb i aspektów, jak na przykład potrzeby edukacyjne, dostępu do niektórych usług, szerszego rynku pracy itp.

Działania na rzecz zwiększenia dzietności powinny być jednym z priorytetów miasta. Docelowym dokumentem, który powinien poruszać tę kwestię jest przede wszystkim strategia rozwoju gminy. Jednak nie można mieć wątpliwości, że takie kwestie jak poczucie bezpieczeństwa, czy skuteczne działanie w zakresie profilaktyki społecznej, są czynnikami pozytywnie wpływającymi na decyzję o posiadaniu dzieci.

Innymi danymi demograficznymi, które mogą stanowić pewne odniesienie w opisie rzeczywistości społecznej, są dane dotyczące ilości zawieranych nowych małżeństw i rozwodów. Wskaźnik liczony jest przez Główny Urząd Statystyczny w odniesieniu do 1000 mieszkańców. Ogólny poziom wskaźnika zawierania nowych małżeństw w gminie utrzymuje się od lat względnie na takim podobnym poziomie. Wyjątkiem były lata 2020-2021, gdy było ich nieco mniej, jednak można to tłumaczyć trudnościami w organizacji wesel w czasie pandemii. Średni wskaźnik zawieranych małżeństw w latach 2016-2022 wyniósł 3,91, a rozwodów 1,4. Oznacza to relatywnie wysoką trwałość związków małżeńskich. Poziom rozwodów w opisywanym okresie w mieście jest podobny do poziomu krajowego, natomiast poziom zawieranych nowych małżeństw jest niższy.

Bezrobocie i rynek pracy

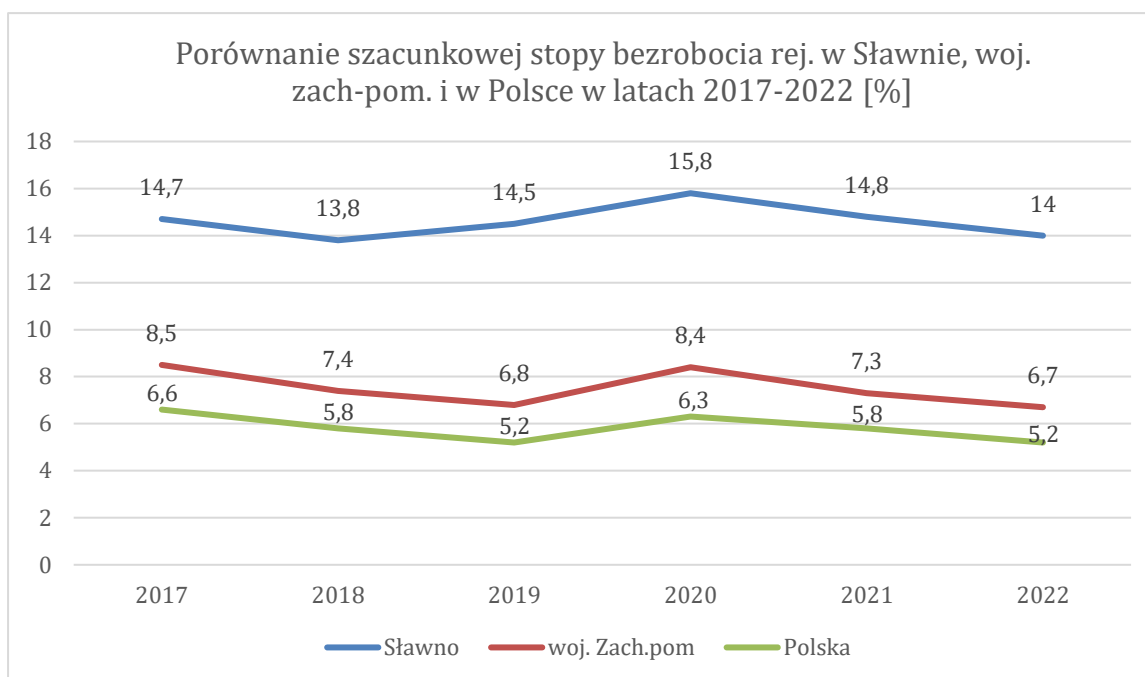
Jeśli chodzi o rynek pracy w Gminie Miasto Sławno, na każdy 1000 mieszkańców zatrudnione są 322 osoby, co stanowi niższy poziom w porównaniu do wartości odnotowanej w województwie zachodniopomorskim oraz wartości krajowych. Stopa bezrobocia zarejestrowanego w gminie wyniosła w 2022 roku 14,0% (14,0% wśród kobiet i 14,0% wśród mężczyzn) i jest znacznie wyższa niż wskaźniki dla województwa zachodniopomorskiego i Polski.

WYKONAWCA:

CONTACT

Wędrzyn 12a/4
69-211 Wędrzyn
NIP 429 007 97 55
contact.sekretarz@gmail.com
664 040 091

Wykres 4. Porównanie szacunkowej stopy bezrobocia rej. w gminie, w woj. zach-pom. i w Polsce w latach 2017-2022



Źródło: Główny Urząd Statystyczny

Poziom bezrobocia w Sławnie jest wysoki, co na pewno przekłada się na poziom życia mieszkańców, a przez to kapitał kulturowy i społeczny całej populacji. Przy niskich zasobach społeczno-kulturowych może wzrastać przestępczość oraz skala uzależnień i ich efektów (na przykład przemoc domowa).

Średnie miesięczne wynagrodzenie brutto w gminie w 2022 roku wynosiło 5260,40 zł, co stanowi 78,40% średniego miesięcznego wynagrodzenia brutto w Polsce. Pracownicy aktywni zawodowo działają w różnych sektorach. I tak 18,1% pracuje w rolnictwie, 28,7% w przemyśle i budownictwie, 18,4% w sektorze usługowym (handel, naprawa pojazdów, transport, zakwaterowanie i gastronomia, informacja i komunikacja), a 2,0% zatrudnionych pracuje w sektorze finansowym (działalność finansowa i ubezpieczeniowa, obsługa rynku nieruchomości).

Zarobki w gminie są o blisko ¼ niższe niż średnie wynagrodzenie w Polsce. Taki stan rzeczy może rzutować na poziom zadowolenia mieszkańców. Jeśli jest on niski, to w pewnych grupach pojawić się może uczucie frustracji i niesprawiedliwości. To z kolei może skutkować między innymi wzrostem zachowań przestępczych.

W Sławnie w 2022 roku w rejestrze REGON odnotowano 1632 zarejestrowanych podmiotów gospodarki narodowej, z czego 1125 stanowiły osoby fizyczne prowadzące działalność gospodarczą. W ciągu tego roku zarejestrowano 129 nowych podmiotów, przy jednoczesnym

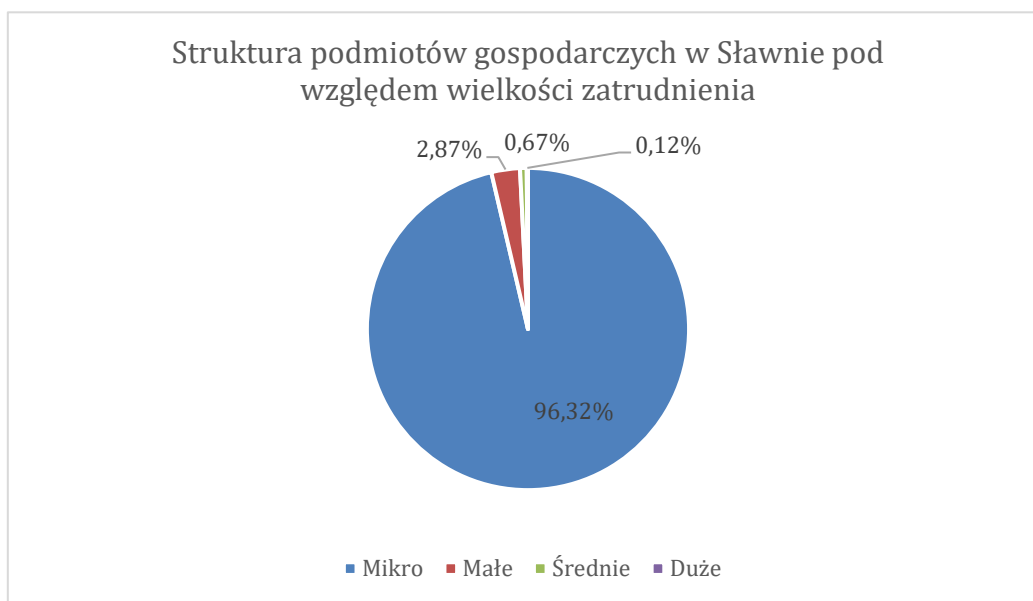
WYKONAWCA:

CONTACT

Wędrzyn 12a/4
69-211 Wędrzyn
NIP 429 007 97 55
contact.sekretarz@gmail.com
664 040 091

wyrejestrowaniu 76 istniejących. W okresie od 2009 do 2022 roku najwięcej rejestracji (146) miało miejsce w 2009 roku, natomiast najmniejszą liczbę (100) rejestracji odnotowano w 2020 roku. W tym samym okresie najwięcej (285) podmiotów zostało wykreślonych z rejestru REGON w 2011 roku, a najmniej (55) w 2020 roku. Zgodnie z danymi z rejestru REGON, wśród podmiotów posiadających osobowość prawną w gminie najliczniej reprezentowane są spółki cywilne, których liczba wynosi 86. Analizując rejestr pod kątem liczby zatrudnionych pracowników można stwierdzić, że większość (1572) to mikroprzedsiębiorstwa zatrudniające od 0 do 9 pracowników. 2,8% zarejestrowanych podmiotów (46) zadeklarowało działalność w sektorze rolnictwa, leśnictwa, łowiectwa i rybactwa, podczas gdy 23,3% (380) związanych jest z przemysłem i budownictwem. Natomiast 73,9% (1206) podmiotów sklasyfikowano jako działalność o charakterze pozostałym. Wśród osób fizycznych prowadzących działalność gospodarczą w gminie najczęściej deklarowanymi rodzajami działalności są handel hurtowy i detaliczny wraz z naprawą pojazdów samochodowych (25,2%) oraz budownictwo (21,4%).

Wykres 5. Struktura podmiotów gospodarczych w Sławnie pod względem wielkości zatrudnienia. Źródło: GUS



Po analizie podstawowych danych gospodarczych – bezrobocia, średnich wynagrodzeń oraz wielkości podmiotów gospodarczych – należy stwierdzić, że gospodarka stanowi stosunkowo słaby punkt rozwoju Gminy Miasto Sławno. Poziom bezrobocia jest wysoki, pensje niskie, a większość gospodarki opiera się na mikro przedsiębiorcach – głównie działających w sektorze

WYKONAWCA:

CONTACT

Wędrzyn 12a/4
69-211 Wędrzyn
NIP 429 007 97 55
contact.sekretarz@gmail.com
664 040 091

handlu i usług – będących najbardziej wrażliwymi na kryzysy ekonomiczne, zmiany rynkowe i inne czynniki gospodarcze.

Taki stan rzeczy będzie skutkował powstawaniem określonych czynników demoralizujących i kryminogennych, ale też określoną specyfiką działalności przestępczej i problemów społecznych. W gminie problemem raczej nie będzie narkomania, gdyż wymaga to większych nakładów finansowych, natomiast częściej może występować problem sięgania po inne, tańsze środki psychoaktywne, takie jak na przykład kleje lub tanie leki zawierające substancje psychoaktywne.

Wykształcenie mieszkańców i dostęp do oświaty

2616 mieszkańców Sławna pobiera lub potencjalnie może pobierać naukę (3-24 lata; w tym 1272 kobiet oraz 1346 mężczyzn). Według Narodowego Spisu Powszechnego z 2021 roku 15,5% ludności ma wykształcenie wyższe, 2,6% wykształcenie policealne, 12,6% średnie ogólnokształcące, a 19,4% średnie zawodowe. Wykształceniem zasadniczym zawodowym legitymuje się 25,5% mieszkańców, gimnazjalnym 3,7%, natomiast 17,1% podstawowym. 3,5% mieszkańców zakończyło edukację przed ukończeniem szkoły podstawowej. W porównaniu do całego województwa zachodniopomorskiego mieszkańcy gminy mają niższy poziom wykształcenia. Wśród kobiet mieszkających w gminie największy odsetek ma wykształcenie wyższe (19,3%) oraz zasadnicze zawodowe (18,8%). Mężczyźni najczęściej posiadają wykształcenie zasadnicze zawodowe (33,0%) oraz średnie zawodowe (21,4%). W gminie funkcjonuje 6 przedszkoli – cztery przedszkola miejskie i dwa przedszkola niepubliczne – do których do 24 oddziałów uczęszcza blisko 580 dzieci. Dla porównania w 2008 roku na terenie Gminy Miasto Sławno funkcjonowały 4 przedszkola, w których do 15 oddziałów uczęszczało niecałe 400 dzieci. 17,4% mieszkańców gminy w wieku potencjalnej nauki (3-24 lata) to osoby w wieku 3-6 lat – wychowanie przedszkolne (17,6% wśród dziewczynek i 17,1% wśród chłopców). W mieście działają 2 publiczne szkoły podstawowe, w których w 44 oddziałach uczy się niespełna 1000 dzieci.

W grupie wiekowej 3-24 lata na poziomie podstawowym (7-12 lat) kształcą się 29,5% ludności (29,0% wśród dziewczynek i 29,9% wśród chłopców).

Z powyższych danych opisowych wynika, że dostęp do edukacji na terenie miasta jest wysoki, co może z kolei przeciwważyć skutki recesji gospodarczej. Otóż dostęp do edukacji

WYKONAWCA:

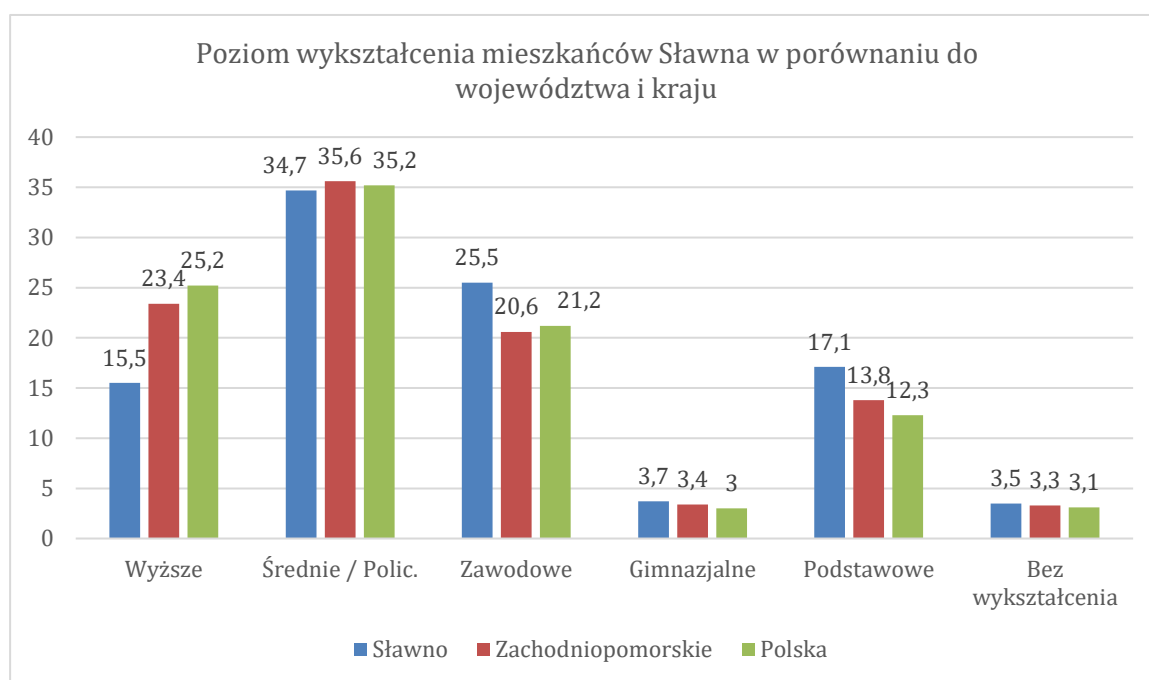
CONTACT

Wędrzyn 12a/4
69-211 Wędrzyn
NIP 429 007 97 55
contact.sekretarz@gmail.com
664 040 091

zwiększa kapitał społeczny i kulturowy, co może przeciwdziałać wzrostowi niepożądanych zjawisk i dysfunkcji.

Istotnym elementem wpływającym na kondycję społeczeństwa jest również poziom wykształcenia jego członków. Strukturę wykształcenia mieszkańców Sławna – na podstawie danych GUS – i jej porównanie względem województwa i kraju, przedstawia wykres nr 6.

Wykres 2. Poziom wykształcenia mieszkańców Sławna w porównaniu do województwa i kraju



Źródło: Główny Urząd Statystyczny

Jak wynika z danych GUS, w gminie jest dużo mniej osób z wyższym wykształceniem, podobna liczba ze średnim i stosunkowo więcej z zawodowym w porównaniu z danymi dla całego województwa. Również udział procentowy osób z podstawowym wykształceniem jest w gminie stosunkowo wysoki.

Dane dotyczące poziomu wykształcenia korelują z innymi ustalonymi w toku diagnozy. Istnieje bowiem wysokie prawdopodobieństwo, iż duże różnice pomiędzy poziomem wykształcenia mieszkańców gminy z najwyższym i najniższym wykształceniem, a wykształceniem w województwie, wynikają między innymi z dużego, ujemnego salda migracji. Osoby lepiej wykształcone po prostu opuszczają miasto. Z kolei stosunkowo niski poziom wykształcenia

WYKONAWCA:

CONTACT





Wędrzyn 12a/4
69-211 Wędrzyn
NIP 429 007 97 55
contact.sekretarz@gmail.com
664 040 091

skutkuje brakiem prywatnych inwestycji, gdyż potencjalni pracodawcy nie pozyskają koniecznych specjalistów.

Pomoc społeczna

W 2023 roku pomocą społeczną objętych było 448 mieszkańców Sławna z 264 rodzin. Jest to wynik niższy niż w 2021 roku, co mogłoby świadczyć o prowadzeniu skutecznej polityki społecznej przez miasto oraz podległy mu Miejski Ośrodek Pomocy Społecznej. Trend spadkowy można obserwować w całym analizowanym okresie. Jednak spadek wyników nominalnych może wynikać ze zmniejszającej się populacji, co było już wykazane w innej części diagnozy. W związku z tym, prócz wskaźników nominalnych, należy uwzględnić wskaźniki odsetkowe.

Tabela 1. Liczba i odsetek osób objętych pomocą społeczną w latach 2019-2023

ROK	2019	2020	2021	2022	2023
Ilość osób objętych pom. społ.	569	535	479	475	448
Odsetek (w populacji) osób objętych pom. społ.	4,56%	4,32%	3,89%	4,00%	3,77%
Relacja r./r	RB				

Źródło: opracowanie własne

W 2020 roku zarówno liczba, jak i odsetek osób objętych pomocą społeczną minimalnie spadł. Trend spadkowy utrzymywał się niemal w całym badanym okresie, z drobnym – nieznacznym – wyjątkiem w roku 2022. Ogólnie jednak należy uznać politykę socjalną miasta za skuteczną i efektywną.

Biorąc pod uwagę czynniki, które mogą wpływać na strukturę i częstotliwość zachowań dewiacyjnych i problemów społecznych warto poznać przyczyny, dla których mieszkańców objęto systemem pomocy społecznej. Dane ilościowe przekazane przez Miejski Ośrodek Pomocy Społecznej w Sławnie, dotyczące liczby rodzin objętych pomocą, zaprezentowane zostały w tabeli nr 2. Z danych wynika, że nominalnie w latach 2019-2023 spadała liczba rodzin objętych pomocą społeczną. To z kolei oznacza, że wzrost liczby osób objętych pomocą społeczną, przy jednoczesnym spadku liczby rodzin taką pomocą objętych, wynikał głównie ze wzrostu liczby członków tych rodzin.

WYKONAWCA:

CONTACT

Wędrzyn 12a/4
69-211 Wędrzyn
NIP 429 007 97 55
contact.sekretarz@gmail.com
664 040 091

Tabela 2. Powody objęcia rodzin opieką społeczną w latach 2019-2023

	2019	2020	2021	2022	2023
Ilość rodzin — ogółem	356	347	309	298	264
Powody objęcia pomocą społeczną (liczba rodzin):					
ubóstwo	166	156	134	137	120
bezrobocie	184	169	142	136	119
niepełnosprawność	142	130	123	124	116
długotrwała lub ciężka choroba	119	110	101	97	89
bezradność w spr. opiekuńczo-wychowawczych	42	41	36	32	28
bezdomyństwo	26	24	23	21	19
potrzeba ochrony macierzyństwa	26	28	20	21	22
alkoholizm	13	11	12	10	12
trudności w przystosowaniu do życia po zwolnieniu z zakładu karnego	2	1	0	10	1
narkomania	1	6	3	2	3
sieroctwo	0	0	0	1	1

Źródło: informacja z Miejskiego Ośrodka Pomocy Społecznej w Sławnie

Ze wspomnianej już korelacji pomiędzy rosnącą liczbą osób objętych pomocą a spadającą liczbą rodzin oraz z danych z tabeli nr 2 wynika, że działania Miejskiego Ośrodka Pomocy Społecznej najprawdopodobniej są skuteczne, a dysfunkcje społeczne dotyczą głównie tego samego środowiska. Dlatego też na podstawie spadku ilości rodzin objętych pomocą społeczną można zakładać wysokie kompetencje i skuteczne działanie służb pomocy społecznej w Sławnie.

WYKONAWCA:

CONTACT

Wędrzyn 12a/4
69-211 Wędrzyn
NIP 429 007 97 55
contact.sekretarz@gmail.com
664 040 091

Przestępczość i zachowania ryzykowne

Zgodnie z informacjami Komendy Powiatowej Policji w Sławnie z dnia 30 listopada 2023 r. liczba ujawnionych przestępstw i wykroczeń w latach 2018-2022 dotyczących Gminy Miasto Sławno prezentowała się następująco (Wykres 7):

Wykres 3. Przestępstwa i wykroczenia w Sławnie w latach 2018-2022



Źródło: KPP w Sławnie

Z analizy danych wynika, że przestępczość w Sławnie jest raczej wysoka. W roku 2022 na 1000 mieszkańców ujawniono 58 przestępstw, a poziom przestępczości ujawnionej po gwałtownym spadku w 2019 roku utrzymuje się na podobnym poziomie, podobnie jak ilość ujawnionych wykroczeń.

Warto zaznaczyć, że wskaźnik na poziomie 58 przestępstw na 1000 mieszkańców jest niemal 3-krotnie wyższy niż być powinien. Według metodologii szacunkowego obliczenia ilości przestępstw względem powiatu powinien on bowiem wynosić około 19 przestępstw na 1000 mieszkańców. Wspomniana metodologia polega na uśrednieniu wyników ujawnionych przestępstw w skali powiatu i proporcjonalnym rozkładzie według gmin.

Na terenie Gminy Miasto Sławno Policja podjęła w 2018 roku 3028 interwencji, co było najniższym wynikiem w badanym okresie (2018-2022). Natomiast w 2021 roku odnotowano

WYKONAWCA:

CONTACT

Wędrzyn 12a/4
69-211 Wędrzyn
NIP 429 007 97 55
contact.sekretarz@gmail.com
664 040 091

najwięcej, bo 3685 interwencji. W związku z tym można założyć, że poziom interwencji jest mniej więcej stały. Istotną informacją, obrazującą również problem nadużywania alkoholu, jest statystyka interwencji podejmowanych względem osób pod jego wpływem. Najwięcej było ich w 2021 r. – 359, a najmniej w 2020 r. – 208. Tabela nr 3 przedstawia odsetek interwencji wobec sprawców pod wpływem alkoholu lub narkotyków w stosunku do ogólnej liczby interwencji.

Tabela 3. Liczba interwencji policyjnych na terenie Sławna w latach 2018-2022

ROK	2018	2019	2020	2021	2022
Interwencje ogółem	3028	3187	3063	3685	3166
Interwencje wobec osób pod wpływem alkoholu/narkotyków [N]	352	376	208	359	315
Interwencje wobec osób pod wpływem alkoholu/narkotyków [proc.]	11,62%	11,79%	6,79%	9,74%	9,94%

Źródło: statystyka KPP w Sławnie

Ilość interwencji wynikających z nadużywania alkoholu bądź innych środków psychoaktywnych jest wysoka i udowadnia istotny problem, jakim jest nadużywanie alkoholu.

Kolejną ważną kwestią poruszaną zarówno w diagnozie, strategii, jak i gminnych programach profilaktycznych, w tym tych dotyczących przeciwdziałania alkoholizmowi, przemocy domowej czy wspierania rodziny, jest problem przemocy domowej. W Tabeli nr 4 przedstawiono ilość wszczętych procedur Niebieskich Kart, w tym ilość procedur wszczętych w związku z interwencją policji, oraz liczbę prowadzonych i zamkniętych procedur Niebieskich Kart.

Tabela 4.: Wszczęte, prowadzone i zamknięte procedury Niebieskie Karty w latach 2019-2023

	2019	2020	2021	2022	2023
Liczba wszczętych procedur NK	16	14	21	18	15
- w tym przez Policję	14	12	18	16	b/d
Liczba prowadzonych NK	16	17	24	21	20
Liczba zakończonych NK	13	13	21	16	11

Źródło: statystyka KPP i MZI

Liczba Niebieskich Kart w badanym okresie jest mniej więcej na tym samym poziomie. Co więcej, jest to poziom, który nie odbiega od norm. Przyjmuje się, że na 1000 mieszkańców przypada statystycznie 1-1,5 Niebieskiej Karty. Ze statystyk KPP w Sławnie można również

WYKONAWCA:

CONTACT

Wędrzyn 12a/4
69-211 Wędrzyn
NIP 429 007 97 55
contact.sekretarz@gmail.com
664 040 091

uzyskać informacje na temat tego, do jakich przestępstw najczęściej dochodzi w związku z przemocą domową. Wśród nich, w latach 2018 - 2022, dominowały:

- groźby karalne (art. 190 kk) – pomiędzy 9 a 22 przypadki;
- znęcanie się (art. 207 kk) – pomiędzy 5 a 13 przypadków,
- zwykle i lekkie uszkodzenie ciała (art. 157 kk) – pomiędzy 2 a 5 przypadków.

Ponadto dane uzyskane ze Szpitala Powiatowego w Sławnie potwierdzają, że w badanym okresie nie doszło do hospitalizacji żadnej osoby w związku z obrażeniami wynikającymi z przestępstwa seksualnego, bądź przemocy domowej.

W tym miejscu warto również przedstawić dane dotyczące nadużywania alkoholu. Jednym ze wskaźników przedstawiających skalę problemu była ilość interwencji wobec osób go nadużywających. Ze policyjnych statystyk wynika, że w latach 2018-2022 z powodu prowadzenia pojazdu pod wpływem lub po spożyciu alkoholu zatrzymano na terenie Gminy Miasto Sławno 136 osób. Najwięcej, bo 36 osób, zatrzymano w 2021 roku.

Z kolei z danych Szpitala Powiatowego w Sławnie wynika, że gwałtownie wzrasta liczba osób hospitalizowanych ze względu na zatrucie wywołane spożywaniem alkoholu:

- w 2018 roku – 7 osób, w tym 1 osoba to mieszkaniec miasta;
- w 2019 roku – 3 osoby, w tym wszystkie spoza miasta;
- w 2020 roku – 12 osób, w tym 2 mieszkańców;
- w 2021 roku – 12 osób, w tym 3 mieszkańców;
- w 2022 roku – 26 osób, w tym 5 mieszkańców.

Podsumowując tę część analizy, w Sławnie stosunkowo często dochodzi do drobnej przestępczości i wykroczeń. Z jednej strony wynika to z faktu bycia ośrodkiem miejskim dla powiatu sławieńskiego, a więc zwiększonej względem gmin wiejskich aktywności ludzi. Z drugiej strony możliwe, że jest to odpowiedź na brak perspektyw, bezrobocie i niezadowolenie z życia mieszkańców.

WYKONAWCA:

CONTACT

Wędrzyn 12a/4
69-211 Wędrzyn
NIP 429 007 97 55
contact.sekretarz@gmail.com
664 040 091

Część II

Zasoby instytucjonalne i społeczne Gminy Miasto Sławno, mające wpływ na przeciwdziałanie i zmniejszanie skutków problemów społecznych



WYKONAWCA:

CONTACT

Wędrzyn 12a/4
69-211 Wędrzyn
NIP 429 007 97 55
contact.sekretarz@gmail.com
664 040 091

Istotnym składnikiem życia publicznego, mającym wpływ na formowanie postaw obywatelskich i przeciwdziałanie negatywnym skutkom uzależnień oraz zagrożeniom społecznym, są zasoby instytucjonalne i społeczne obecne w każdej gminie. Do tych zasobów zalicza się instytucje i organy władzy publicznej, zarówno na szczeblu centralnym, jak i samorządowym, działające w konkretnych obszarach społecznych, takich jak wsparcie dla rodzin, osób samotnych, chorych, a także przeciwdziałanie przestępczości. Dodatkowo istnieją organizacje pozarządowe (NGO), które oferują usługi prospołeczne i pro-obywatelskie, zgodne z ich statutem.

Warto podkreślić, że instytucje publiczne działają zgodnie z obowiązującym prawem, podczas gdy NGO angażują się dobrowolnie, z własnej inicjatywy mieszkańców. Analizując zasoby instytucjonalne i społeczne, można wyróżnić trzy główne kategorie podmiotów pod względem ich roli w zapobieganiu uzależnieniom i zagrożeniom społecznym:

1. Kluczowe – to najważniejsze instytucje, które mają decydujący wpływ na kształtowanie i wdrażanie polityki społecznej w zakresie profilaktyki społecznej. Ich udział obejmuje aspekty decyzyjne, merytoryczne oraz finansowe.
2. Ważne – instytucje i organizacje posiadające znaczące zasoby, które mogą efektywnie wspomóc planowanie, wdrażanie i ewaluację strategii profilaktyki społecznej.
3. Pomocnicze – instytucje i organizacje, których zasoby mogą być wykorzystane do realizacji konkretnych elementów profilaktyki społecznej.

Przeprowadzając analizę zasobów instytucjonalnych i społecznych w Gminie Miasto Sławno, uwzględniono dokumenty urzędowe, dostępne dane oraz inne źródła informacji. Na tej podstawie zidentyfikowano podmioty społeczne i instytucjonalne, które odgrywają istotną rolę lub mogą mieć znaczenie w ramach realizacji strategii polityki profilaktyki społecznej.

WYKONAWCA:

CONTACT

Wędrzyn 12a/4
69-211 Wędrzyn
NIP 429 007 97 55
contact.sekretarz@gmail.com
664 040 091

Tabela 5. Instytucje i organizacje kluczowe dla realizacji strategii profilaktyki społecznej w Sławnie

KLUCZOWE ORGANIZACJE I INSTYTUCJE				
LP.	NAZWA INSTYTUCJI	LICZBA	POSIADANE ZASOBY	KOMENTARZ
1.	Urząd Miejski w Sławnie	1	finansowe, merytoryczne oraz organizacyjne	Głównym inicjatorem, wykonawcą i źródłem finansowania działań z zakresu polityki społecznej, zwłaszcza w obszarze profilaktyki, jest Urząd Miejski w Sławnie. Dodatkowo, właśnie na tym urządzie, zwłaszcza na dedykowanym wydziale zajmującym się profilaktyką społeczną, spoczywa rola koordynowania oraz realizacji działań prewencyjnych, w tym nawiązywania współpracy z innymi podmiotami zaangażowanymi w politykę społeczną. Urząd jest również zobowiązany do opracowywania, implementacji i oceny strategii przeciwdziałania uzależnieniom i zagrożeniom społecznym.
2.	Rada Miejska w Sławnie	1	finansowe, merytoryczne oraz organizacyjne	Rada Miejska, pełniąc funkcję organu legislacyjnego i nadzorczego, jest zobowiązana do przyjęcia strategii przeciwdziałania uzależnieniom i zagrożeniom społecznym oraz monitorowania jej realizacji. Dodatkowo radni mają uprawnienia do inicjowania uchwał wspierających i promujących działania z zakresu polityki społecznej, w tym profilaktyki. To Rada, decydując o budżecie, ma wpływ na alokację środków na przedsięwzięcia profilaktyczne na obszarze Gminy Miasto Sławno.
3.	Miejska Komisja Rozwiązywania Problemów Alkoholowych (wraz z Punktem Informacyjno-Konsultacyjnym ds. uzależnień i przemocy)	1	finansowe, merytoryczne oraz organizacyjne	Komisja ma za zadanie prowadzenie działań profilaktycznych w obszarze przeciwdziałania alkoholizmowi, narkomanii oraz, w pewnym zakresie, przeciwdziałania przemocy domowej. Niemniej jednak, Komisja ma również możliwość rozważania innych zagrożeń, które mogą sprzyjać uzależnieniu od alkoholu lub jego skutkom. Jest to organ merytoryczny, odpowiedzialny za kontrolę dystrybucji alkoholu na terenie Gminy Miasto Sławno, opracowywanie działań naprawczych oraz ułatwianie dostępu do terapii.

WYKONAWCA:

CONTACT

Wędrzyn 12a/4
69-211 Wędrzyn
NIP 429 007 97 55
contact.sekretarz@gmail.com
664 040 091

Tabela 6. Instytucje i organizacje kluczowe dla realizacji strategii profilaktyki społecznej w Sławnie cd. I

KLUCZOWE ORGANIZACJE I INSTYTUCJE				
LP.	NAZWA INSTYTUCJI	LICZBA	POSIADANE ZASOBY	KOMENTARZ
4.	Komenda Powiatowa Policji w Sławnie / Dzielnicowi	1	merytoryczne	Zadaniem KPP jest, między innymi, przeciwdziałanie przestępstwom jeszcze przed ich popełnieniem, co obejmuje również prowadzenie edukacji obywatelskiej z zakresu profilaktyki społecznej. Ze względu na posiadany formalny autorytet oraz merytoryczne przygotowanie, Policja jest istotnym partnerem w planowaniu i wdrażaniu działań profilaktycznych. Współpraca z Policją umożliwia lepszą identyfikację i zrozumienie zjawisk kryminogennych, określenie docelowych grup odbiorców różnych form profilaktyki, opracowanie systemu wczesnego ostrzegania oraz skutecznego przeciwdziałania konkretnym zjawiskom.
5.	Przedszkola publiczne	4	organizacyjne	Rozpoczynanie profilaktyki społecznej od najwcześniejszych lat jest bardzo istotne, a przedszkola stanowią miejsce, gdzie można wprowadzić pierwsze programy profilaktyczne. Główny nacisk może być kierowany na profilaktykę informacyjną i warsztaty profilaktyczne, mające na celu kształtowanie właściwych postaw u dzieci. Dodatkowo, istotnym elementem jest prowadzenie działań profilaktycznych skierowanych do rodziców, na przykład poprzez organizowanie wykładów dotyczących współczesnych zagrożeń społecznych. Ponadto warto podejmować inicjatywy mające na celu monitorowanie i diagnozowanie środowiska rodzin dziecka, aby wykrywać potencjalne nieprawidłowe zachowania rodziców, takie jak na przykład uzależnienia, przebywanie w środowiskach kryminogennych, czy też trudności wychowawcze.
6.	Publiczne szkoły podstawowe	2	organizacyjne i merytoryczne	Szkoły, oprócz funkcji edukacyjnej, odgrywają także rolę wychowawczą, będąc formą wsparcia dla rodziców, opiekunów prawnych i uczniów. W związku z tym są naturalnym partnerem i odbiorcą różnorodnych działań profilaktycznych na każdym etapie edukacji. W otoczeniu szkolnym, które obejmuje uczniów, rodziców i nauczycieli, łatwiej jest identyfikować negatywne zjawiska społeczne, prowadzić rozległe inicjatywy profilaktyczne oraz kształtować pożądane postawy społeczne. Środowisko szkolne można skutecznie zaangażować na każdym etapie realizacji strategii przeciwdziałania uzależnieniom i przemocy.

WYKONAWCA:

CONTACT

Wędrzyn 12a/4
69-211 Wędrzyn
NIP 429 007 97 55
contact.sekretarz@gmail.com
664 040 091

Tabela 7. Instytucje i organizacje kluczowe dla realizacji strategii profilaktyki społecznej w Sławnie cd. II

KLUCZOWE ORGANIZACJE I INSTYTUCJE				
LP.	NAZWA INSTYTUCJI	LICZBA	POSIADANE ZASOBY	KOMENTARZ
7.	Miejski Ośrodek Pomocy Społecznej	1	merytoryczne, finansowe oraz organizacyjne	Ośrodek pomocy społecznej (OPS) jest jednym z podmiotów realizujących politykę społeczną, przede wszystkim w obszarze pomocy społecznej, ale także w dziedzinie profilaktyki społecznej. Zasoby OPS można skutecznie wykorzystać w działaniach profilaktycznych, głównie poprzez gromadzenie informacji o jednostkach, rodzinach i otoczeniu dotkniętym problemami takimi jak alkoholizm, narkomania, przemoc domowa czy inne niekorzystne zjawiska społeczne. Dodatkowo pracownicy OPS, na przykład pracownicy socjalni, czy asystenci rodziny, mogą pełnić funkcję bezpośrednich wykonawców działań profilaktycznych, na przykład poprzez pracę z rodzinami czy prowadzenie działań informacyjnych.
8.	Zespół Interdyscyplinarny ds. przeciwdziałania przemocy domowej	1	merytoryczne	Zespół działający przy OPS stanowi odrębne ciało skupiające przedstawicieli różnych instytucji. Jego głównym celem jest przeciwdziałanie zjawisku przemocy domowej, świadczenie pomocy ofiarom oraz reintegracja społeczna sprawców tej przemocy. W związku z tym współpraca z zespołem stanowi istotny element ogólnej strategii działań profilaktyki społecznej, mający na celu uniknięcie duplikacji lub wykluczania działań oraz naturalne uzupełnienie strategii realizowanej przez Urząd Miejski w Sławnie i jego partnerów społecznych i instytucjonalnych. OPS współpracuje głównie w zakresie realizacji i monitorowania Miejskiego programu przeciwdziałania przemocy domowej oraz ochrony osób doznających przemocy domowej.

WYKONAWCA:

CONTACT

Wędrzyn 12a/4
69-211 Wędrzyn
NIP 429 007 97 55
contact.sekretarz@gmail.com
664 040 091

Tabela 8. Instytucje i organizacje ważne dla realizacji strategii profilaktyki społecznej w Sławnie

WAŻNE ORGANIZACJE I INSTYTUCJE				
LP.	NAZWA INSTYTUCJI	LICZBA	POSIADANE ZASOBY	KOMENTARZ
1.	Sąd Rejonowy w Sławnie	1	merytoryczne	Autorytet sądów stanowi istotny element w działaniach profilaktycznych. Niejednokrotnie udział sędziów w tych działaniach przynosi lepszy efekt niż udział pracowników socjalnych czy policji, gdyż zapewnia on bezpośredni kontakt obywatela z organami wymiaru sprawiedliwości. Sąd Rejonowy w Sławnie może pełnić różne role w strategii przeciwdziałania uzależnieniom i zagrożeniom społecznym, takie jak na przykład dostarczanie informacji dotyczących osób skazanych w związku z udziałem lub okolicznościami związanymi z ryzykownymi zachowaniami społecznymi, udzielać wsparcia merytorycznego z zakresu prawa, w tym prawa rodzinnego, szkolić innych funkcjonariuszy publicznych na przykład nauczycieli, wychowawców dzieci i młodzieży, pracowników socjalnych, oceniać i opiniować planowane działania profilaktyczne.
2.	Szpital Powiatowy w Sławnie	1	merytoryczne organizacyjne	W dużym stopniu działania profilaktyczne sprowadzają się do ochrony zdrowia i życia mieszkańców terenu, na którym są prowadzone. Przemoc, uzależnienia czy udział w przestępstwach bezpośrednio narażają zarówno życie, jak i zdrowie człowieka. Dlatego udział szpitali jest bardzo ważny w planowaniu i realizowaniu działań profilaktycznych. Przede wszystkim mogą one dostarczać aktualnej wiedzy z zakresu skutków i sposobów leczenia uzależnień, dostarczać wiedzy dotyczącej ilości osób chorych na różnego rodzaju uzależnienia – przede wszystkim alkoholików i narkomanów. „Biały personel” może uczestniczyć jako eksperci w ramach działań z zakresu profilaktyki informacyjnej. Szpital jest również miejscem często odwiedzanym przez mieszkańców, w związku z czym na jego terenie warto rozprowadzać materiały informacyjne na temat działań profilaktycznych, kontakty do instytucji wsparcia, interwencji kryzysowych i innych.

WYKONAWCA:

CONTACT

Wędrzyn 12a/4
69-211 Wędrzyn
NIP 429 007 97 55
contact.sekretarz@gmail.com
664 040 091

Tabela 9. Instytucje i organizacje ważne dla realizacji strategii profilaktyki społecznej w Sławnie cd. I

WAŻNE ORGANIZACJE I INSTYTUCJE				
LP.	NAZWA INSTYTUCJI	LICZBA	POSIADANE ZASOBY	KOMENTARZ
3.	Powiatowe Centrum Pomocy Rodzinie w Sławnie	1	merytoryczne, organizacyjne	PCPR jest przede wszystkim jedną z instytucji współpracujących z Gminą Miasto Sławno w zakresie organizowania instytucjonalnej pieczy zastępczej oraz jest jedną z instytucji odpowiedzialnych za kreowanie polityki przeciwdziałania przemocy w rodzinie. Z kolei przemoc rodzinna niejednokrotnie jest powodowana innymi determinantami, takimi jak ubóstwo, uzależnienie, inne problemy wychowawcze, niepełnosprawność itd. W związku z tym, pośrednio PCPR i jego pracownicy powinni być włączeni w działania profilaktyki społecznej na różnych poziomach.
4.	Regionalne Centrum Kryzysowe w Sławnie	1	merytoryczne, organizacyjne	RCK w Sławnie działa w strukturze PCPR i odpowiada między innymi za pomoc osobom znajdującym się w kryzysie psychicznym, mającym myśli samobójcze, będącym ofiarami przemocy domowej, nadużyć seksualnych, będącym w kryzysie małżeńskim, ofiarom klęsk żywiołowych oraz osobom uzależnionym. Nie jest jednostką bezpośrednio odpowiedzialną za prowadzenie gminnych działań profilaktycznych, jednak zakres jego działań niejednokrotnie zazębia się z działaniami przypisanymi gminie. Przyjmując strategie i programy profilaktyczne RCK może opiniować, doradzać i wspierać gminę wiedzą i doświadczeniem w przygotowywaniu i realizacji wspomnianych dokumentów.

WYKONAWCA:

CONTACT

Wędrzyn 12a/4
69-211 Wędrzyn
NIP 429 007 97 55
contact.sekretarz@gmail.com
664 040 091

Tabela 10.: Instytucje i organizacje ważne dla realizacji strategii profilaktyki społecznej w Sławnie cd. II

WAŻNE ORGANIZACJE I INSTYTUCJE				
LP.	NAZWA INSTYTUCJI	LICZBA	POSIADANE ZASOBY	KOMENTARZ
5.	Starostwo Powiatowe w Sławnie	1	merytoryczne, organizacyjne, finansowe	Powiat jest organem prowadzącym wiele instytucji będących ważnym partnerem realizacji programów profilaktycznych (np. PCPR, RCK, organizacja pieczy zastępczej). Ponadto mając na uwadze dużą mobilność mieszkańców Sławna i gmin ościennych, niektóre problemy i zagrożenia społeczne powinny być rozwiązywane we współpracy z tymi gminami. Ponadto Powiat może, poprzez dotację celową, zlecić niektóre swoje zadania ustawowe z zakresu profilaktyki społecznej jednostkom gminnym. Powiat może również wspierać gminne działania profilaktyczne organizacyjnie, to jest udostępniać lokale, zezwalać edukatorom na działanie na terenie szkół ponadpodstawowych, kolportować informacje i materiały dotyczące działań profilaktyki społecznej prowadzonych przez gminę itp.
6.	Lekarze pierwszego kontaktu i pielęgniarki środowiskowe	b/d	merytoryczne	Podobnie jak w przypadku szpitala powiatowego, w ramach prowadzenia kampanii czy akcji społecznych przeciw uzależnieniom i ich skutkom, bardzo ważny jest udział lekarzy pierwszego kontaktu oraz pielęgniarek środowiskowych. To oni bowiem realizują podstawowy zakres edukacji prozdrowotnej w populacji i dlatego są bardzo dobrym kanałem dystrybucji informacji na temat działań profilaktycznych, na przykład działalności ośrodków wsparcia w przypadku uzależnień czy przemocy domowej. Ponadto lekarze pierwszego kontaktu i pielęgniarki środowiskowe są w stanie rozpoznać u swoich pacjentów zachowania spowodowane nadużywaniem substancji psychoaktywnych, zachowania wywołane przemocą domową, stany depresyjne, lękowe lub nerwicowe. Dzięki czemu stanowią istotne źródło informacji o kondycji samego społeczeństwa, bądź indywidualnej osoby w momencie próby jej reintegracji, czy rehabilitacji społecznej itd.

WYKONAWCA:

CONTACT

Wędrzyn 12a/4
69-211 Wędrzyn
NIP 429 007 97 55
contact.sekretarz@gmail.com
664 040 091

Tabela 11. Instytucje i organizacje ważne dla realizacji strategii profilaktyki społecznej w Sławnie cd. III

WAŻNE ORGANIZACJE I INSTYTUCJE				
LP.	NAZWA INSTYTUCJI	LICZBA	POSIADANE ZASOBY	KOMENTARZ
7.	Placówki opiekuńczo-wychowawcze	1	merytoryczne, organizacyjne,	Placówki opiekuńczo-wychowawcze stanowią podstawową formę instytucjonalnej pieczy zastępczej, do której trafiają małoletni i niepełnoletni pozbawieni opieki rodzicielskiej, bądź tacy, których rodzicom władza rodzicielska została odebrana lub ograniczona ze względu na dobrostan, lub bezpieczeństwo dziecka. Współpraca z placówkami opiekuńczo-wychowawczymi jest konieczna zarówno ze względu na przeciwdziałanie przemocy domowej, na przykład w momencie procedury interwencyjnego odbioru dziecka, jak również wspierania rodziny, chociażby przez współpracę z asystentami rodziny, realizującymi plan pracy z rodziną, który musi być skoordynowany z planem pomocy dziecku umieszczonemu w placówce. W ramach współpracy gminy z placówkami warto podjąć działania profilaktyczne i zabezpieczające dzieci, które będą musiały się usamodzielnic, będą urlopowane, bądź ponownie przekazywane do rodzin. Pracownicy socjalni OPS, PCPR oraz placówek opiekuńczo-wychowawczych powinni się wspólnie szkolić oraz planować działania profilaktyczne.
8.	Powiatowy Urząd Pracy w Sławnie	1	merytoryczne, organizacyjne, finansowe	Częstym powodem zachowań ryzykownych lub uzależnień jest wykluczenie społeczne powodowane między innymi wykluczeniem ekonomicznym wynikającym na przykład z bezrobocia bądź niestabilnego zatrudnienia. Bieda może skutkować zerwaniem z normami społecznymi między innymi poprzez poszukiwanie innych źródeł dochodu – w tym zaangażowanie się w działalność przestępczą (kradzieże, sprzedaż narkotyków, sutenerstwo). Aktywizacja i reintegracja zawodowa osób bezrobotnych stanowi ważny element przeciwdziałania uzależnieniom i zagrożeniom społecznym. Dlatego współpraca Gminy Miasto Sławno z PUP w Sławnie jest ważnym elementem działań profilaktycznych. Zachęcanie osób zagrożonych uzależnieniem i z zachowaniami ryzykownymi do podjęcia pracy, przebranżowienia się, nabycia nowych kompetencji i kwalifikacji, może stanowić skuteczną metodę ich reintegracji społecznej i przeciwdziałania skutkom niepożądanych zjawisk społecznych.

WYKONAWCA:

CONTACT

Wędrzyn 12a/4
69-211 Wędrzyn
NIP 429 007 97 55
contact.sekretarz@gmail.com
664 040 091

Tabela 12. Instytucje i organizacje pomocne w realizacji strategii profilaktyki społecznej w Sławnie

POMOCNICZE ORGANIZACJE I INSTYTUCJE [WYBRANE]				
LP.	NAZWA INSTYTUCJI	LICZBA	POSIADANE ZASOBY	KOMENTARZ
1.	Parafie i inne wspólnoty religijne	3	merytoryczne, organizacyjne, finansowe	W Sławnie funkcjonują dwie parafie rzymskokatolickie. W społeczeństwie polskim Kościół nadal cieszy się dużym autorytetem, warto więc włączyć parafie w działania profilaktyczne realizowane przez miasto. Wkład związków wyznaniowych może polegać między innymi na przekazywaniu informacji na temat wsparcia jednostek publicznych dla osób uzależnionych czy ofiar przemocy, współorganizowaniu warsztatów rodzinnych, wspólnego aktywizowania wiernych (w szczególności dzieci i młodzież). Ponadto ważnym elementem pomocowym jest realne i publicznie wyrażone wsparcie wspólnot religijnych dla działań profilaktycznych gminy.
2.	Kluby Sportowe	5	merytoryczne, organizacyjne,	Istota działalności klubów sportowych w profilaktyce społecznej odnosi się przede wszystkim do możliwości organizowania alternatywnych form spędzania wolnego czasu oraz promocji zdrowego trybu życia, który wyklucza stosowanie używek. Jednocześnie działacze i zawodnicy danego klubu tworzą pewnego rodzaju społeczność, a w nich zawsze występuje pewna wspólnota norm i postaw, które są nagradzane i oczekiwane. Warto współpracować z klubami sportowymi, wspierając ich misję wychowawczą odnoszącą się do wspomnianej wspólnoty wartości. Ponadto kadra klubów, czyli instruktorzy, opiekunowie, często mają uprawnienia do opieki nad dziećmi i młodzieżą, w związku z czym posiadają również wiedzę pedagogiczną potrzebną do organizacji aktywnych form wypoczynku, półkolonii, kolonii, obozów, zimowisk itp.
3.	Ośrodek Wsparcia Seniora	1	organizacyjne	Problemy społeczne dotyczą również seniorów, zatem włączenie klubów seniora lub organizacji równorzędnych może być bardzo pomocne przy realizacji strategii. W ramach klubów seniora można uruchomić wolontariat młodzieży, spotkania edukacyjne z seniorami, bądź realizować zadania z zakresu profilaktyki uniwersalnej.
4.	Sławieński Dom Kultury/ Miejska Biblioteka Publiczna/Ośrodek Sportu i Rekreacji w Sławnie	1/1	organizacyjne, finansowe, merytoryczne	SDK, MBP, OSiR jako animatorzy kultury i sportu zrzeszają liczne społeczności i grupy nieformalne: artystów, sportowców, miłośników kina i książki, społeczników, w związku z czym są one odpowiednim nośnikiem informacji na temat ewentualnych działań profilaktycznych. Ponadto instytucje te można włączyć w działania profilaktyczne na przykład poprzez wsparcie spektakli o treściach profilaktycznych dla dzieci i młodzieży, organizację wykładów z ekspertami z dziedzin związanych z profilaktyką, organizację zajęć sportowych i reintegracyjnych dla grup zagrożonych, bądź wykluczonych, itp.

WYKONAWCA:

CONTACT

Wędrzyn 12a/4
69-211 Wędrzyn
NIP 429 007 97 55
contact.sekretarz@gmail.com
664 040 091

W związku z tym, że ich ilość organizacji pomocniczych jest niemal nieograniczona i wynika jedynie z kreatywności oraz możliwości realizatorów określonych działań profilaktycznych, autorzy dokumentu przedstawili jedynie wybrane przykłady takich organizacji. W ramach życia społeczno-gospodarczego istnieje bardzo wiele podmiotów, a każdy z nich w jakiś sposób, w określonym zakresie, oddziałuje na społeczeństwo. Planując konkretne działania profilaktyczne należy wziąć pod uwagę adresatów tych działań i odnosić się do ich sposobu życia, poglądów i postaw. Na przykład, starając się przeprowadzić działania profilaktyczne wśród grupy kibiców sportowych, bądź w grupie gdzie wiele osób przyznaje się do tego, że jest kibicem sportowym, warto zaangażować w takie działania lokalne autorytety sportowe.

Z powyższych tabeli wynika, że w Gminie Miasto Sławno oraz jego bezpośrednim otoczeniu, istnieje wysoki poziom zasobów społecznych do prowadzenia profilaktyki społecznej. W ramach ewentualnych planowanych działań profilaktycznych, zarówno na etapie pogłębionych diagnoz społecznych, opiniowania, jak i realizacji, a następnie ewaluacji strategii, można zaangażować liczne podmioty instytucjonalne oraz partnerów społecznych. Dzięki takiemu podejściu oferta działań zaradczych będzie atrakcyjniejsza i skierowana do szerszego grona odbiorców.

WYKONAWCA:

CONTACT

Wędrzyn 12a/4
69-211 Wędrzyn
NIP 429 007 97 55
contact.sekretarz@gmail.com
664 040 091

Część III

Wyniki i wnioski z badań własnych i analizy dokumentów w zakresie występowania problemów społecznych oraz postaw i opinii młodzieży, mieszkańców i pracowników służb pomocowych z Gminy Miasto Sławno



WYKONAWCA:

CONTACT

Wędrzyn 12a/4
69-211 Wędrzyn
NIP 429 007 97 55
contact.sekretarz@gmail.com
664 040 091

W niniejszej części przedstawiono najważniejsze wnioski i dane wynikające z przeprowadzonych badań. Same wyniki w formie graficznej stanowią załącznik do całości dokumentu. Autorzy zdecydowali się zrezygnować z części opisowej wyników badań (opisu statystycznego), gdyż przedstawienie graficzne jest wystarczające do odzwierciedlenia uzyskanych wyników, a ich sednem są wnioski i rekomendacje do programów strategicznych dla Gminy Miasto Sławno. Przedstawiono zatem najważniejsze wyniki wraz z komentarzem interpretacyjnym. Wyniki badań własnych przedstawione zostały w trzech częściach osobno dla każdej badanej grupy społecznej, to jest uczniów klas 6-8 szkół podstawowych prowadzonych przez Gminę Miasto Sławno, dorosłych mieszkańców gminy oraz pracowników i funkcjonariuszy instytucji publicznych zaangażowanych w realizację polityki społecznej i przeciwdziałanie problemom społecznym na terenie Sławna.

Wnioski z badań ankietowych młodzieży z klas 6-8 szkół podstawowych

Charakterystyka badanej grupy

1. Kwestionariusz ankietowy został udostępniony wszystkim publicznym szkołom podstawowym działającym na terenie Gminy Miasto Sławno.
2. Badanie ankietowe zostało przeprowadzone w formie ankiety elektronicznej w okresie od listopada do grudnia 2023 roku.
3. W badaniu wzięło udział 107 respondentek i respondentów.
4. Pod względem struktury płci nieznaczna większość stanowili chłopcy – 47,7% badanych, a dziewczęta – 46,7%. 3,7% ankietowanych nie chciało udzielać odpowiedzi na to pytanie, a 1,9% identyfikuje się z inną płcią (kulturową).
5. Aż 48,6% badanych stanowiły osoby w wieku 13 lat, kolejne 31,8% - 12 lat, 16,8% - 14 lat, a 2,8% badanych to uczniowie powyżej 14 roku życia.
6. 75% respondentów i respondentek wychowuje się w pełnej rodzinie biologicznej, 8,4% badanych wychowywanych jest wyłącznie przez matkę, a 6,5% - w rodzinie, w której partner biologicznej matki dziecka, nie jest jego biologicznym ojcem. Z kolei 4,7% - uważa, że żadna z zaproponowanych odpowiedzi nie odzwierciedla jego sytuacji rodzinnej, w 2,8% - dochodzi do opieki naprzemiennej, 1,9% przypadków to dzieci wychowywane przez dziadków, a w 0,9% respondentów wychowywanych jest wyłącznie przez ojca.

WYKONAWCA:

CONTACT

Wędrzyn 12a/4
69-211 Wędrzyn
NIP 429 007 97 55
contact.sekretarz@gmail.com
664 040 091

7. 52,3% ankietowanych uczniów i uczennic ma jednego brata lub siostrę, 16,8% respondentów ma dwójkę rodzeństwa. Taką samą grupę – 16,8% badanych stanowią jedynacy, zaś trójkę rodzeństwa posiada 7,5% badanych, a 6,5% pochodzi z rodziny gdzie jest pięcioro lub więcej dzieci. Oznacza to, że w rodzinie wielodzietnej (min. 3 dzieci) wychowuje się 30,8% uczniów (prawie 1/3 ankietowanych).

Z samej analizy danych demograficznych wynikają przynajmniej dwa wnioski dotyczące ewentualnych determinantów zachowań ryzykownych. Faktem jest, że zarówno w rodzinach wielodzietnych, jak i w rodzinach gdzie rodzic samotnie wychowuje dziecko, zwiększa się ryzyko występowania problemów wychowawczych, które niekoniecznie wynikają ze świadomych zaniedbań.

Dobrostan psychiczny dzieci i młodzieży

W kwestii wyników uzyskanych w tej sekcji należy zwrócić uwagę przede wszystkim na następujące zjawiska ujawnione w czasie badań:

1. Zdecydowana większość badanych uczniów (56,1%) raczej czuje się bezpiecznie w szkole, do której uczęszcza, a 15,9% zdecydowanie czuje się bezpiecznie. Jednak 6,5% badanych dzieci zdecydowanie nie czuje się w szkole bezpiecznie, a kolejne 4,7% raczej nie czuje się bezpiecznie. Oznacza to, że więcej niż co dziesiąty uczeń czuje zagrożenie w miejscu nauki.
2. Aż 14,9% badanych dzieci miewa myśli dotyczące chęci ucieczki z domu, przy czym aż 2,8% badanych ma je stale.
3. 22,4% badanych uczniów odczuwa duży dyskomfort związany z presją dotyczącą wyników w nauce.
4. Ponad 1/5 uczniów ma problemy z samoakceptacją, nie lubi siebie i nie jest w stanie się docenić.
5. 12,1% badanych uczniów bardzo często odczuwa smutek i niezadowolenie z życia, a kolejne 19,6% raczej często przeżywa takie uczucia.

Uzyskane dane są co najmniej alarmujące. Dzieci i młodzież w Sławnie ma poważny problem z samoakceptacją i często odczuwa i przeżywa negatywne emocje. Utrzymanie takiego stanu rzeczy może przyczynić się do wzrostu ryzykownych zachowań i problemów społecznych związanych między innymi z uzależnieniami, poszukiwaniem alternatywnych form życia rodzinnego itp. W dokumentach strategicznych dotyczących polityki społecznej władze Gminy Miasto Sławno powinny położyć duży nacisk na przeciwdziałanie problemom psychicznym wśród dzieci i młodzieży.

WYKONAWCA:

CONTACT

Wędrzyn 12a/4
69-211 Wędrzyn
NIP 429 007 97 55
contact.sekretarz@gmail.com
664 040 091

Zachowania i postawy młodzieży wobec spożycia alkoholu, korzystania z narkotyków i środków psychoaktywnych

W kwestii wyników uzyskanych w tej sekcji należy zwrócić uwagę przede wszystkim na następujące zjawiska ujawnione w czasie badań:

1. 20,5% badanych uczniów przyznaje się do tego, że przynajmniej raz w życiu spożywało alkohol. Alarmujące jest to, że 6,5% przyznaje się do regularnego spożywania alkoholu.
2. Aż 28% uczniów przyznaje się do tego, że próbowało papierosów, w tym ponad połowa robiła to więcej niż raz, a 7,4% deklaruje regularne palenie papierosów.
3. Do zażywania z narkotyków – przynajmniej raz – przyznało się 4,7% badanych. Z kolei 1,9% ankietowanych deklaruje regularne, częste przyjmowanie środków psychoaktywnych.
4. 20,6% badanych stanowczo stwierdza, że inni uczniowie ze szkoły piją alkohol, a 18,7%, że taki stan rzeczy raczej ma miejsce.
5. Alarmujące są wyniki dotyczące palenia papierosów. Otóż 42,1% badanych w sposób zdecydowany uważa, że inni uczniowie palą papierosy. Kolejne 33% uważa, że raczej tak jest. Oznacza to, że 75,1% uczniów potwierdza palenie papierosów w środowisku szkolnym.
6. 12,1% respondentów zdecydowanie uważa, że inni uczniowie zażywają narkotyki, kolejne a 10,3% raczej uważa, że inni uczniowie to robią.
7. Zdaniem 13,1% ankietowych zakup alkoholu w Sławnie, przez osobę niepełnoletnią, nie stanowi zdecydowanie żadnego problemu, a 16,8% twierdzi, że raczej nie miałoby z tym problemu.

Z uzyskanych odpowiedzi wynika, że głównym problemem w zakresie uzależnień chemicznych jest palenie wyrobów tytoniowych przez osoby niepełnoletnie. To właśnie zażywanie nikotyny uzyskało najwyższy wynik zarówno w osobistych deklaracjach ankietowanych, jak i również w ocenach zachowań współuczniów z tych samych szkół. Biorąc jednak pod uwagę fakt, że między innymi te same osoby deklarują regularne spożycie alkoholu oraz korzystanie z produktów tytoniowych, to profilaktyka uzależnień chemicznych powinna być realizowana w sposób kompleksowy dotyczący wszystkich wspomnianych środków.

WYKONAWCA:

CONTACT

Wędrzyn 12a/4
69-211 Wędrzyn
NIP 429 007 97 55
contact.sekretarz@gmail.com
664 040 091

Cyberzagrożenia: uzależnienie od Internetu, pornografia internetowa i cyberprzemoc

W kwestii wyników uzyskanych w tej sekcji należy zwrócić uwagę przede wszystkim na następujące zjawiska ujawnione w czasie badań:

1. 30,8% badanych uczniów przyznaje, że korzysta z Internetu i urządzeń ekranowych przez ponad 5 godzin dziennie. Osoby te znajdują się w grupie ryzyka uzależnienia.
2. 63,8% badanych dzieci i młodzieży posiada konto na więcej niż czterech portalach społecznościowych. Osoby te również zagrożone są nadużywaniem, a w konsekwencji uzależnieniem od Internetu bądź narażają się na inne niebezpieczeństwa wynikające z nadużywania sieci.
3. 7,5% badanych dzieci zdecydowanie uważa, że Internet oferuje im lepsze życie niż rzeczywistość, kolejne 5,6% raczej tak uważa, a 33,6% nie potrafi ocenić czy lepsze jest życie wirtualne czy rzeczywiste.
4. 29% badanych zdecydowanie, a 23,4% raczej ukrywa się z faktem nadmiernego korzystania z Internetu przed rodzicami, nauczycielami i innymi opiekunami.
5. 9,3% badanych przyznaje się do regularnego oglądania materiałów eksponujących nagość – mogą to być materiały erotyczne, bądź pornograficzne.
6. 13,1% badanych utrzymuje stale, regularne kontakty internetowe z osobami, których nigdy nie poznało w rzeczywistości.
7. 8,4% ankietowanych często, a 18,7% czasami staje się ofiarami cyberprzemocy – w sumie 27,1% dzieci ze Sławna jest narażonych na zachowania przemocowe w sieci.
8. Jednocześnie 5,6% respondentów przyznaje, że często a 17,8% czasami stosuje cyberprzemoc.

Na podstawie wyników badań własnych należy uznać, że nadużywanie, uzależnienie i wynikające z nich zagrożenia związane z korzystaniem z Internetu stanowią duży problem wśród dzieci i młodzieży ze Sławna. Taki stan rzeczy może wynikać nie tylko z niskiej świadomości w tym zakresie rodziców i opiekunów tych dzieci, ale również z ujawnionych już problemów z samoakceptacją i potrzebą podniesienia własnej wartości. Młodzież szuka alternatyw i ucieczki od nudnej, niewystarczającej – w ich mniemaniu – rzeczywistości. Konieczne jest prowadzenie profilaktyki i akcji informacyjnych zarówno wobec dzieci jak ich opiekunów, dotyczących skutków nadużywania Internetu i form ich przeciwdziałania, w tym w głównej mierze budowania samoakceptacji oraz promowania alternatywnych form spędzania wolnego czasu.

WYKONAWCA:

CONTACT

Wędrzyn 12a/4
69-211 Wędrzyn
NIP 429 007 97 55
contact.sekretarz@gmail.com
664 040 091

Przemoc rówieśnicza i domowa

W kwestii wyników uzyskanych w tej sekcji należy zwrócić uwagę przede wszystkim na następujące zjawiska ujawnione w czasie badań:

1. 8,4% badanych często, a 20,6% czasami zostaje fizycznie zaatakowanych przez innych uczniów – oznacza to, że blisko 1/3 badanych staje się ofiarami fizycznej przemocy rówieśniczej.
2. Jednocześnie 5,6% badanych często, a kolejne 15% czasami stosuje przemoc fizyczną wobec innych uczniów.
3. 15,9% ankietowanych często, a 29,9% czasami – czyli w sumie 45,8% badanych – regularnie jest ofiarami psychicznej i emocjonalnej przemocy rówieśniczej.
4. Przemoc psychiczną i emocjonalną wobec innych uczniów regularnie stosuje 18,7% respondentów.
5. 6,5% rodzin uczniów szkół podstawowych stosowało lub stosuje nadal kary cielesne jako środek wychowawczy. W 12,3% rodzin przemoc psychiczna i emocjonalna jest stosowana jako kara.

Dużym problemem ujawnionym w toku badań wśród uczniów jest przemoc rówieśnicza. Wynikać ona może z deficytów emocjonalnych, ale również z dużej afirmacji i przyzwolenia na zachowania przemocowe w środowisku uczniowskim. W tym zakresie warto rozważyć realizację programów profilaktycznych dla uczniów, organizowanie treningów kontrolowania emocji, zastępowania agresji oraz umożliwienie skorzystania z konsultacji pedagogicznych i psychologicznych dla uczniów.

Wnioski z badań dorosłych mieszkańców Sławna

Charakterystyka badanej grupy

1. Ankieta została przeprowadzona drogą internetową, w okresie listopad-grudzień 2023 r.
2. W ankiecie wzięło udział 115 osób.
3. Pod względem struktury płci 91,3% respondentów stanowią kobiety, a 8,7% mężczyźni.
4. W badaniu wzięli udział przedstawiciele trzech grup wiekowych. 52,2% badanych to osoby w wieku pomiędzy 35 a 44 rokiem życia, 26,1% to dorośli między 45 a 54 rokiem życia, a 20,9% osoby w przedziale pomiędzy 25 a 34 rokiem życia. Udział w badaniu wziął jeszcze respondent w przedziale wiekowym 55 a 64 lata, i stanowi on 0,9% badanych.

WYKONAWCA:

CONTACT

Wędrzyn 12a/4
69-211 Wędrzyn
NIP 429 007 97 55
contact.sekretarz@gmail.com
664 040 091

5. 64,3% ankietowanych to osoby z wyższym wykształceniem, 21,7% - ze średnim, 7,8% - policealnym i 6,1% - z zawodowym.
6. 93,9% ankietowanych to osoby na stałe zamieszkujące w Gminę Miasto Sławno.
7. 48,7% badanych to osoby, które raczej dobrze oceniają sytuację finansową swojej rodziny, 27,8% ocenia ją jako ani dobrą, ani złą, a 22,6% zdecydowanie dobrą. Raczej źle sytuację finansową rodziny ocenia 0,9% respondentów.

Po analizie danych demograficznych można stwierdzić obciążenie grupy pod względem struktury płci – 91,3% stanowią kobiety – oraz pod względem wykształcenia – 64,3% badanych to osoby z wykształceniem wyższym. Jednocześnie taki rozkład struktury może dowodzić tego, że kobiety i osoby z wyższym wykształceniem bardziej interesują się sprawami publicznymi, w szczególności poprawą bezpieczeństwa i jakości życia w mieście. Badanie z założenia nie było badaniem reprezentatywnym – jego wyniki są ważne, jednak nie można ich przekładać na całą populację miasta. Dlatego pomimo obciążenia grupy, wyniki badania powinny być brane pod uwagę jako wskazania przy projektowaniu rozwiązań strategicznych i programowych.

Ocena stanu bezpieczeństwa na terenie Gminy Miasto Sławno, głównych problemów społecznych i działania instytucji publicznych

W kwestii wyników uzyskanych w tej sekcji należy zwrócić uwagę przede wszystkim na następujące zjawiska ujawnione w czasie badań:

1. Większość mieszkańców (61,7%) raczej dobrze ocenia ogólne bezpieczeństwo w mieście. 25,2% uważa, że jest ono średnie. 6,1% badanych ocenia bezpieczeństwo zdecydowanie wysoko, a 5,2% raczej nisko.
2. Jednak aż 40% respondentów raczej obawia się napaści w czasie nocnego przemieszczania się po mieście. Kolejne 7,8% zdecydowanie ma takie obawy. Poczucie zagrożenia przeważa nad poczuciem bezpieczeństwa, i zadeklarowało je 31,3% badanych.
3. 49,6% ankietowanych dobrze ocenia działania policji na terenie miasta. 27,8% wystawia tej formacji średnią ocenę. Pozostali respondenci negatywnie oceniają pracę policji (w sumie 22,6%)
4. 54,8% badanych deklaruje, że ich codzienny poziom stresu jest wysoki. Może to oznaczać inne problemy zdrowotne bądź społeczne albo zwiększać ryzyko ich wystąpienia.
5. 5,2% badanych przyznaje się do sporadycznych myśli samobójczych, a 1,7% do regularnych myśli samobójczych.

WYKONAWCA:

CONTACT

Wędrzyn 12a/4
69-211 Wędrzyn
NIP 429 007 97 55
contact.sekretarz@gmail.com
664 040 091

6. 32,2% badanych nie zna, przez co nie może ocenić, żadnych działań MOPS w Sławnie, 26,1% ocenia je jako ani dobre, ani złe, kolejne 23,5% jako raczej dobre, 12,2% jako raczej złe, a 4,3% jako zdecydowanie dobre.
7. 40,9% badanych nie zna żadnych działań PCPR-u. Wśród pozostałych dominuje ocena dobra – 33%, bądź neutralna – 20,9%.
8. Korzystanie z jakiegokolwiek formy pomocy społecznej deklaruje 11,3% badanych, jednak 4,3% nie jest w stanie wskazać czy korzysta z takiej pomocy.
9. Trzy najczęściej wskazywane przez ankietowanych problemy społeczne Sławna to brak perspektyw rozwojowych – 73% odpowiedzi, brak rozrywki – 71,3%, oraz niskie płace – 60%.
10. Wśród „tradycyjnych” problemów społecznych najczęściej wskazywano na nadużywanie alkoholu – 35,7% badanych, bezrobocie – 31,3%, oraz przemoc domową – 13,9%.

Formując wnioski należy pamiętać, że udzielane odpowiedzi stanowią subiektywne oceny respondentów. I tak też na przykład dane zastane udowadniają, że poziom bezrobocia w Sławnie nie jest alarmująco wysoki, a pomimo to ponad 30% badanych uważa, że stanowi ono duży problem społeczny. Należy jednak wziąć pod uwagę relatywnie duże niezadowolenie z pracy policji oraz niepokojący stan kondycji psychicznej u przynajmniej 6% mieszkańców. Taki stan rzeczy, w połączeniu z przekonaniem o braku perspektyw rozwojowych, może skutkować rozwojem problemów społecznych takich jak przestępczość, uzależnienia i im podobne.

Przemoc domowa

Z wyników uzyskanych w tej sekcji należy zwrócić uwagę przede wszystkim na następujące zjawiska ujawnione w czasie badań:

1. Z deklaracji ankietowanych wynika, że w ich przypadku przemoc domowa stanowi problem incydentalny. 0,9% respondentów przyznało, że w ich domu zdecydowanie dochodzi do przemocy domowej, 1,7% badanych uważa, że to możliwe, że w ich domu dochodzi do przemocy. Tyle samo (1,7%) respondentów odmówiło udzielenia odpowiedzi, co jest zachowaniem alarmującym.
2. Jednocześnie 4,3% badanych deklaruje, że ich partner/partnerka bądź inny domownik czasami wymusza na nich różne zachowania siłą, bądź groźbą – co jest formą przemocy domowej. 2,6% badanych odmówiło udzielenia odpowiedzi, a 1,7% badanych przyznało, że taka sytuacja była jednorazowa. W związku z powyższym grupa ryzyka przemocy fizycznej może wynosić około 8,6%

WYKONAWCA:

CONTACT

Wędrzyn 12a/4
69-211 Wędrzyn
NIP 429 007 97 55
contact.sekretarz@gmail.com
664 040 091

3. 9,6% badanych deklaruje, że osoba z bliskiej rodziny czasami ją poniża bądź ośmiesza, u 2,6% taka sytuacja miała miejsce raz, a u 0,9% respondentów jest ona regularna, zaś 1,7% odmówiło odpowiedzi. Grupa ryzyka osób dotkniętych przemocą psychiczną wynosi więc około 14,8%.
4. Grupa ryzyka dotycząca przemocy ekonomicznej wynosi około 6%.
5. 3,5% przyznaje, że jednokrotnie, z powodu przemocowego zachowania przynajmniej jednego z domowników interweniowała policja. 1,7% badanych odmówiło odpowiedzi.
6. 18,2% badanych uważa, że problemy rodziny są jej wewnętrzną sprawą i nikt nie powinien w nie ingerować.
7. 14,8% zdecydowanie i kolejne 10,4% badanych (w sumie 25,2%) uważa, że dziecko stanowi własność rodziców.
8. 5,2% respondentów zgadza się ze stwierdzeniem, że ojciec – jako głowa rodziny – ma prawo stosować wobec niej siłę fizyczną.
9. Żaden respondent nie zadeklarował żeby w ramach wychowawczego karania dzieci stosował przemoc fizyczną. Jednak 7% badanych przyznało, że w ogóle nie stosuje kar w przypadku złego zachowania dzieci, co może świadczyć o zaniedbaniu wychowawczym z ich strony.

Wstępne uzyskane deklaracje dotyczące przemocy domowej wskazywały na to, że jest to problem incydentalny. Jednak kolejne odpowiedzi wskazują, że grupa ryzyka osób dotkniętych przemocą domową może wynosić od 6% do nawet 15% respondentów. Oznacza to, że władze Gminy Miasto Sławno w ramach działań zapobiegawczych powinny stosować zdecydowane kroki przeciwdziałania przemocy domowej.

Używanie i postawy wobec alkoholu i narkotyków

Z wyników uzyskanych w tej sekcji należy zwrócić uwagę przede wszystkim na następujące zjawiska ujawnione w czasie badań:

1. W badanej grupie alkohol pity jest w sposób kontrolowany, a regularne picie deklaruje jedynie 17,4% badanych, z czego 14,8% pije raz w miesiącu, 1,7% co weekend, a 0,9% raz w tygodniu. Pozostali respondenci piją okazyjnie – raz w roku (44,3%), bądź wcale (38,3%).
2. 6,1% badanych upiło się w ciągu 30 dni przed przeprowadzeniem badania. 3,5% jeden raz, a 2,6% dwa razy.
3. Tylko 1,7% zadeklarowało, że pod wpływem alkoholu zrobiło coś, czego się wstydzi bądź żałuje.

WYKONAWCA:

CONTACT

Wędrzyn 12a/4
69-211 Wędrzyn
NIP 429 007 97 55
contact.sekretarz@gmail.com
664 040 091

4. 3,5% respondentów deklaruje, że w ich domu zdecydowanie jest osoba nadużywająca alkoholu, tyle samo twierdzi, że raczej jest taka osoba, a 2,6% nie potrafi tego ocenić. W sumie grupa ryzyka wynosi więc 9,6%.
5. 36,5% ankietowanych nie zna działań podejmowanych przez Gminę Miasto Sławno, MOPS w Sławnie i szkoły, które mają przeciwdziałać nadużywaniu alkoholu w mieście. 29,6% badanych ocenie je średnio, 19,1% – dobrze, a 14,8% respondentów – źle.
6. Zdaniem 45,2% badanych dostęp do alkoholu w Sławnie jest zdecydowanie zbyt łatwy, a kolejne 27% uważa, że raczej zbyt łatwy. W sumie 72,2% badanych mieszkańców uważa, że w mieście łatwo można nabyć alkohol.
7. 7% ankietowanych przyznaje, że przynajmniej raz w życiu próbowało narkotyków. Jednak nikt z badanych nie brał ich w ciągu ostatnich 30 dni, ani też nikt nie deklaruje utraty kontroli po narkotykach w ciągu ostatniego pół roku.
8. Respondenci deklarują, że w ich domu nie ma osoby, która ma problem z narkotykami.
9. 40,9% badanych nie zna działań profilaktycznych związanych z zażywaniem narkotyków podejmowanych przez miasto. Kolejne 27% ankietowanych ocenie te działania średnio, 17,4% – dobrze, a 15,8% – źle.
10. 64,3% badanych nie wie, czy dostęp do narkotyków w mieście jest łatwy, jednak aż 30,4% jest przekonane o tym, że zakup narkotyków w Sławnie jest prosty.

Dane dotyczące nadużywania alkoholu i narkotyków należy interpretować ostrożnie w związku ze wspomnianym wcześniej obciążeniem grupy – głównie przez pleć. Z jednej strony niewiele respondentów deklaruje nadużywanie alkoholu, jednak problem z nim zauważa blisko co 10 badany. Potwierdzają się dane dotyczące problemu narkotykowego (nie mylić z przestępczością narkotykową) i zauważyć należy, że jest to problem incydentalny wśród dorosłych mieszkańców.

Postawy i praktyki korzystania z Internetu i cyberzagrożenia

Z wyników uzyskanych w tej sekcji należy zwrócić uwagę przede wszystkim na następujące zjawiska ujawnione w czasie badań

1. 40,9% respondentów uważa, w sposób zdecydowany, że nadużywanie Internetu jest problemem osób dorosłych, a kolejne 37,4% raczej tak uważa. W sumie zauważa ten problem 78,3% badanych.

WYKONAWCA:

CONTACT

Wędrzyn 12a/4
69-211 Wędrzyn
NIP 429 007 97 55
contact.sekretarz@gmail.com
664 040 091

2. Jeszcze więcej – w sumie 94,7% badanych, z czego 73% w sposób zdecydowany – twierdzi, że problem nadużywania Internetu jest istotnym problemem młodzieży.
3. 40,9% badanych spędza do 3 godzin wolnego czasu w sieci. 14,8% badanych dłużej, bo od 3 do 5 godzin.
4. Większość badanych – 82,6% – nie utrzymuje wirtualnych znajomości. 11,3% z jedną do trzech osób, 4,3% z trzema do dziesięciu osób, a 1,7% z więcej niż dziesięcioma osobami.
5. 16,5% ankietowanych przyznaje, że z powodu nadużywania przez nich Internetu doszło do konfliktu w domu rodzinnym.
6. 15,6% badanych zaniedbało swoje obowiązki zawodowe lub rodzinne w konsekwencji nadużywania Internetu.

Bez wątplenia nadużywanie Internetu stanowi ważny problem społeczny. Możliwe, że jest on odpowiedzią na brak alternatyw spędzania wolnego czasu przez mieszkańców – co również zostało ujawnione w badaniach własnych. Dlatego konieczne jest podejmowanie przez Gminę Miasto Sławno nie tylko inicjatyw informacyjnych, ale również aktywizacji i integracji mieszkańców. Grupa osób dorosłych, będących w grupie ryzyka uzależnień internetowych, wynosi co najmniej 15,6% badanych, a może być znacznie większa.

Wsparcie rodzin i pieczy zastępczej

Z wyników uzyskanych w tej sekcji należy zwrócić uwagę przede wszystkim na następujące zjawiska ujawnione w czasie badań:

1. 33,9% przynajmniej raz w życiu myślało o adopcji dziecka, a 8,7% regularnie wraca do tej myśli.
2. Praktycznie żaden respondent lub respondentka nie zadeklarował chęci adopcji dziecka.
3. W ocenie 32,2% respondentów wsparcie rodziców w wychowaniu dziecka, ze strony władz i instytucji samorządowych, jest nieodpowiednie i zbyt małe. Przeciwnego zdania jest 24,3% badanych.
4. 40% badanych uważa, że w celu zwiększenia poziomu adopcji w mieście, konieczne jest lepsze prowadzenie komunikacji w tym zakresie. 32,2% twierdzi, że kluczowe jest organizowanie wsparcia specjalistów, a 20,9% oczekuje większego wsparcia finansowego.
5. Respondenci co do zasady uważają, że dziecko adoptowane jest tak samo ważne, jak dziecko biologiczne.

W zakresie wspierania pieczy zastępczej na poziomie badań własnych mieszkańców Sławna nie zdiagnozowano żadnych dysfunkcji. Jednak ujawnione zostały konkretne oczekiwania mieszkańców względem miasta – przede wszystkim lepszy poziom komunikacji i organizowanie wsparcia specjalistów.

WYKONAWCA:

CONTACT

Wędrzyn 12a/4
69-211 Wędrzyn
NIP 429 007 97 55
contact.sekretarz@gmail.com
664 040 091

Wnioski z badań funkcjonariuszy służb i pracowników instytucji zaangażowanych w realizację polityki społecznej

Charakterystyka badanej grupy

1. Kwestionariusz ankietowy został udostępniony pracownikom i pracownicom:
 - Miejskiego Ośrodka Pomocy Społecznej w Sławnie,
 - Powiatowego Centrum Pomocy Rodzinie w Sławnie,
 - Urzędu Miejskiego w Sławnie,
 - Szpitala Powiatowego w Sławnie,
 - Starostwa Powiatowego w Sławnie,
 - Szkół publicznych działających na terenie Gminy Miasto Sławno,
 - Służby Kuratorskiej działającej na terenie Gminy Miasto Sławno.
2. Kwestionariusz został również udostępniony Komendzie Powiatowej Policji, jednak w związku z centralnymi wytycznymi funkcjonariusze nie mogli wziąć udziału w badaniu.
3. Badanie ankietowe zostało przeprowadzone w formie ankiety elektronicznej w okresie listopad-grudzień 2023 roku.
4. W badaniu wzięło udział 62 respondentek i respondentów.
5. Pod względem płci w strukturze zdecydowanie dominują kobiety – stanowiły przynajmniej 86,7% grupy badanej. Mężczyźni stanowią 10%, a 3,3% badanych nie chciało udzielać odpowiedzi na to pytanie.
6. 96,7% badanych ma wykształcenie wyższe, a pozostali średnie.
7. Pod względem wieku największą grupę stanowią osoby pomiędzy 35 a 44 rokiem życia – 38,3%, następnie 45 a 54 – 28,3%, 55 a 64 rokiem życia – 21,7%. 10% to osoby pomiędzy 24 a 35 rokiem życia, a 1,17% stanowią najmłodszy – powyżej 18 roku życia, ale nie starsi niż 24 lata.
8. 65% respondentów stanowili nauczyciele, 15% pracownicy PCPR-u, a po 10% stanowili pracownicy Powiatowej Poradni Psychologiczno-Pedagogicznej i Miejskiego Ośrodka Pomocy Społecznej.
9. 45% badanych pracuje w zakresie usług społecznych od pomiędzy 15 a 25 lat, a kolejne 25% powyżej 25 lat. Kolejną wielkością grupę, pod względem długości stażu pracy, stanowi 11,7% pracowników pracujących od pomiędzy 10 a 15 lat, 8,3% badanych od 6 do 10 lat, i po 5% w dwóch grupach: od 3 do 5 lat i do 3 lat.

WYKONAWCA:

CONTACT

Wędrzyn 12a/4
69-211 Wędrzyn
NIP 429 007 97 55
contact.sekretarz@gmail.com
664 040 091

Obciążenie demograficzne grupy pod względem płci oraz poziomu wykształcenia jest pozorne. Zawody, do których skierowano kwestionariusz, w większości są zawodami sfeminizowanymi. Na przykład wśród nauczycieli, w roku szkolnym 2022/2023, kobiety stanowiły aż 82% kadry. Jeszcze w 2015 r. kobiety stanowiły 72% urzędników samorządowych. Płeć piękna stanowi również 97,1%, pielęgniarek i 99,8% położnych. W związku z tym trudno jest uniknąć obciążenia demograficznego pod względem płci. Z kolei wysoki poziom wykształcenia wynika z wymogów odnoszących się do większości zawodów, do których skierowane było badanie – urzędników samorządowych, pracowników socjalnych, asystentów rodziny czy nauczycieli. Wszyscy oni muszą mieć wykształcenie wyższe.

Ważny wniosek płynie natomiast ze struktury wieku. Zdecydowanie widoczny jest bowiem spadek naboru osób młodych, świeżo po studiach, co może oznaczać problemy kadrowe w instytucjach pomocowych i wspierających w latach kolejnych. Problem ten znajduje potwierdzenie w strukturze badanej grupy pod względem stażu pracy w instytucjach pomocowych.

Ocena warunków pracy i problemów społecznych Gminy Miasto Sławno ze szczególnym uwzględnieniem przemocy domowej i nadużywania alkoholu

W kwestii wyników uzyskanych w tej sekcji należy zwrócić uwagę przede wszystkim na następujące zjawiska ujawnione w czasie badań:

1. Oceny warunków pracy w instytucjach zatrudniających respondentów są wysokie. Dwie największe grupy liczące po 41,7% stanowią osoby oceniające je zdecydowanie dobrze i raczej dobrze. W sumie pozytywne oceny stanowią 83,4% udzielonych odpowiedzi.
2. W ocenie satysfakcji pracy również dominują oceny pozytywne. 51,7% badanych jest raczej usatysfakcjonowanych ze swojej pracy, a 25% zdecydowanie jest usatysfakcjonowanych. 23,3% nie potrafi tego ocenić. Żaden respondent nie wystawił negatywnej oceny swojej satysfakcji.
3. Relacje miejskich instytucji samorządowych z policją oceniane są raczej dobrze – 51,7%. Ani dobrze, ani źle ocenia je 21% badanych, bardzo dobrze – 10%, a 13,3% nie ma zdania w tym zakresie.
4. Z kolei relacje instytucji miejskich ze służbami medycznymi jako raczej dobre ocenia 48,3% badanych, a ani dobre, ani złe – 20%. Jednak 10% ankietowanych ocenia je jako raczej złe. 8,3% uważa, że te relacje są bardzo dobre, a 13,3% nie ma zdania w tej materii.
5. 56,7% badanych uważa, że w ramach realizowanych obowiązków zawodowych może liczyć na pełne wsparcie miejskich instytucji samorządowych. Kolejne 30% uważa, że trudno jest poziom takiego wsparcia określić, a 8,3% uważa, że zdecydowanie otrzymuje takie wsparcie.

WYKONAWCA:

CONTACT

Wędrzyn 12a/4
69-211 Wędrzyn
NIP 429 007 97 55
contact.sekretarz@gmail.com
664 040 091

6. Wśród największych problemów w Sławnie, pracownicy instytucji publicznych wymieniają przede wszystkim niski poziom płac – 76,7% respondentów, brak perspektyw rozwojowych – 73,3%, oraz brak rozrywki i alternatywnych form spędzania wolnego czasu – 51,7%.
7. Spośród „tradycyjnych” problemów społecznych największa grupa wskazuje na bezrobocie – 20%, nadużywanie przez mieszkańców miasta alkoholu – 18,3%, oraz przemoc domową i przestępczość – w obu przypadkach po 6,7% badanych.
8. 36,7% raczej i 5% respondentów zdecydowanie odczuwa w swojej pracy wsparcie społeczne, 36,7% nie potrafi tego ocenić, a 20% raczej i 1% zdecydowanie nie czuje takiego wsparcia.
9. W sumie (zdecydowanie lub raczej) 20% osób zaangażowanych w pracę w systemie polityki społecznej uważa, że jest w stanie wypalenia zawodowego. 21,7% badanych nie potrafi tego określić.
10. Wśród problemów napotykanym w wykonywaniu swojej pracy 60% badanych wskazuje na silne obciążenie emocjonalne, 58,3% na pracę z trudnymi, roszczeniowymi klientami, a 45% wskazuje na przeciążenie ilościowe.
11. Aż 31,7% badanych uważa, że kondycja psychiczna dzieci i młodzieży w Sławnie jest raczej zła. 40% uważa, że trudno ją określić, a 11,7% przyznaje, że nie ma odpowiedniej wiedzy, by ocenić kondycję psychiczną dzieci i młodzieży w mieście.
12. W przypadku oceny kondycji psychicznej dorosłych, 45% badanych uważa, że trudno ją ocenić, a 26,7% przyznaje, że ich wiedza jest niewystarczająca do takiej oceny. Jednak 15% ocenia ją jako raczej złą, a 13,3% przeciwnie – raczej dobrą.
13. 20% badanych uważa, że przemoc domowa jest dużym (1,7%), bądź raczej dużym (18,3%) problemem społeczności Sławna, a 11,7% twierdzi, że to raczej mały problem. Pozostali badani przyznali, że albo nie posiadają odpowiedniej wiedzy, by to ocenić, albo że kwestia ta jest problematyczna w ocenie.
14. Wśród problemów, na których powinna skupić się strategia rozwiązywania problemów społecznych, respondenci wymienili przede wszystkim: przemoc wśród dzieci i młodzieży – 60%, cyberprzemoc wśród dzieci i młodzieży – również 60%, oraz uzależnienie i nadużywanie napojów alkoholowych – 60%. 55% badanych wskazało na mowę nienawiści, a 31,7% na problem przemocy domowej.
15. 30% badanych uważa, że osoby doznające przemocy chronią sprawcę, 2,4% jest przeciwnego zdania. Pozostali badani uważają, że ich wiedza jest niewystarczająca do oceny tego zachowania.
16. W kwestii dostępności i form pomocy od MOPS dla osób doznających przemocy domowej oceny są podzielone. 25% to grupa uważająca, że ta pomoc jest raczej bądź zdecydowanie wystarczająca. Przeciwnego zdania jest 20% badanych.

WYKONAWCA:

CONTACT

Wędrzyn 12a/4
69-211 Wędrzyn
NIP 429 007 97 55
contact.sekretarz@gmail.com
664 040 091

17. W przypadku oceny wsparcia osób doznających przemocy domowej ze strony policji 21,7% uważa, że jest ono zbyt małe, a 16,7% że raczej wystarczające.
18. Zdaniem 41,7% respondentów – w dużej mierze nauczycieli – dzieci doznające przemocy domowej raczej otrzymują odpowiednie wsparcie ze strony szkoły, a według 16,7% zdecydowanie je otrzymują. 8,3% ankietowanych uważa z kolei, że jest ono zdecydowanie niewystarczające, a 5% że jest raczej niewystarczające.
19. 36,7% badanych uważa, że nadużywanie alkoholu jest raczej dużym problemem miasta, a kolejne 8,3% że zdecydowanie jest to problem. Tylko 1,7% twierdzi, że takiego problemu raczej nie ma. 1/3 nie potrafi tego ocenić, a pozostali respondenci (20%) uważają, że ich wiedza jest niewystarczająca do oceny.
20. 26,7% ankietowanych uważa korzystanie z narkotyków za umiarkowany problem w Sławnie, 10% uważa, że to poważny problem, kolejne 26,7% nie potrafi jednoznacznie się wypowiedzieć, a 35% twierdzi, że ich wiedza w tym zakresie jest niewystarczająca.
21. Zdaniem aż 38,3% badanych zdecydowanym problemem jest nadużywanie przez mieszkańców Internetu, a kolejne 33,3% uważa, że to raczej duży problem. Pozostali albo nie wystawili jednoznacznej oceny, albo uważają, że mają niewystarczającą wiedzę w tym zakresie.

Z powyższych danych można wyciągnąć konkretne wnioski, które powinny znaleźć się w dokumentach strategicznych i programowych Gminy Miasto Sławno w zakresie polepszenia działania miejskich instytucji samorządowych. Należy zwrócić uwagę między innymi na to, że co piąty ankietowany czuje, że jest osobą wypaloną zawodowo. Taki stan rzeczy na pewno może wpływać na jakość pracy osób zatrudnionych w instytucjach publicznych. Z kolei sama strategia powinna skupiać się nie tylko na rozwiązywaniu skutków, czy przeciwdziałaniu uzależnieniom i przemocy domowej, ale również przyczynom tych zjawisk, takich jak: zła kondycja psychiczna części mieszkańców, poczucie frustracji wynikające między innymi z braku perspektyw rozwojowych czy alternatywnych form spędzania wolnego czasu. W związku z tym głównym celem strategii powinno być podnoszenie jakości życia mieszkańców.

WYKONAWCA:

CONTACT

Wędrzyn 12a/4
69-211 Wędrzyn
NIP 429 007 97 55
contact.sekretarz@gmail.com
664 040 091

Ogólne rekomendacje do strategii

Na podstawie diagnozy sporządzonej dzięki danym statystycznym oraz dokumentom urzędowym i badaniom ankietowym trzech grup respondentów możliwe jest przygotowanie najważniejszych, ogólnych rekomendacji do Strategii Rozwiązywania Problemów Społecznych w Gminie Miasto Sławno na lata 2024-2030.

Mieszkańcy niejednokrotnie wskazywali, że do głównych problemów miasta należy zaliczyć brak perspektyw rozwojowych oraz brak rozrywki. Oceny te znajdują odzwierciedlenie w danych empirycznych. Atrakcyjność miasta w wielu aspektach maleje. Jednak strategia rozwiązywania problemów społecznych wynika, w głównej mierze, z ustawy o pomocy społecznej, w związku z czym ustawodawca wskazuje w ten sposób, w jakim duchu powinien być utrzymany ten dokument. Zwiększenie atrakcyjności gospodarczej, czy inwestycyjnej miasta powinny stanowić element strategii rozwoju gminy, a nie rozwiązywania problemów społecznych. Dlatego w niniejszej diagnozie problem ten został sklasyfikowany jako element mechanizmu powstawania problemów społecznych takich jak przestępczość czy uzależnienia.

Rozwiązaniem na poziomie przygotowywanej strategii jest pobudzenie kapitału społecznego mieszkańców do tworzenia oddolnych inicjatyw oraz angażowania się w organizacje pozarządowe. W związku z tym w strategii powinny znaleźć się działania polegające na merytorycznym, organizacyjnym i finansowym wspieraniu organizacji pozarządowych, działania edukacyjne dla dzieci i młodzieży, w czasie których promuje się alternatywne formy spędzania wolnego czasu itp.

Kolejną kwestią, którą należy brać pod uwagę, jest problem uzależnień behawioralnych – głównie od korzystania z Internetu. Problem ten jest wyraźnie zauważalny. Warto przy tym zaznaczyć, że jest to problem we wszystkich krajach rozwiniętych. Co więcej, nadużywanie Internetu może być jednym z powodów innego problemu – złej kondycji psychicznej dzieci i młodzieży.

W związku z tym, w ramach działań profilaktycznych, określonych głównie w gminnych programach, należy kłaść wyraźny nacisk na przeciwdziałanie negatywnym skutkom korzystania z sieci – cyberprzemocy, sekstingu, pornografii internetowej, niebezpiecznych kontaktów (głównie osób małoletnich), wyludzenia danych osobowych itp.

W strategii należy wziąć pod uwagę również problemy zdiagnozowane przez inne instytucje – samorządy wyższego szczebla, rząd RP. Jednym z nich jest starzenie się społeczeństwa oraz marginalizowanie potrzeb osób z niepełnosprawnością i ich rodzin. Co więcej, ubóstwo osób starszych i niepełnosprawnych wpływa na sytuację finansową całej rodziny. To z kolei może uruchomić mechanizmy frustracji i anomii społecznej.

Jak wspomniano na wstępie niniejszego dokumentu, celem strategii jest kształtowanie nowych postaw społecznych w taki sposób, by zmniejszać ryzyko występowania problemów społecznych, a nie jedynie objawowe

WYKONAWCA:

CONTACT

Wędrzyn 12a/4
69-211 Wędrzyn
NIP 429 007 97 55
contact.sekretarz@gmail.com
664 040 091

działanie w przypadku gdy się one pojawiają. Cel ten został odzwierciedlony w obszarach priorytetowych strategii.

WYKONAWCA:

CONTACT

Wędrzyn 12a/4
69-211 Wędrzyn
NIP 429 007 97 55
contact.sekretarz@gmail.com
664 040 091

Część IV

Strategia rozwiązywania problemów społecznych w Gminie Miasto Sławno na lata 2024-2030



WYKONAWCA:

CONTACT

Wędrzyn 12a/4
69-211 Wędrzyn
NIP 429 007 97 55
contact.sekretarz@gmail.com
664 040 091

Cel główny strategii rozwiązywania problemów społecznych

Na bazie przeprowadzonej analizy i zidentyfikowanych problemów społecznych ustalono główny cel strategii, który brzmi:

Poprawa jakości życia mieszkańców Sławna poprzez przeciwdziałanie dysfunkcjom w rodzinach, integrację i wsparcie osób narażonych na wykluczenie społeczne oraz wspieranie rozwoju dzieci i młodzieży.

W celu osiągnięcia tego zamierzenia planuje się podjęcie działań w kluczowych **obszarach priorytetowych**:

Wspieranie rozwoju i profilaktyka społeczna dzieci i młodzieży

Integracja i poprawa sytuacji życiowej seniorów i osób z niepełnosprawnością

Wspieranie funkcji wychowawczo-opiekuńczej i przeciwdziałanie dysfunkcjom w rodzinach

Realizacja priorytetowych obszarów ma na celu poprawę życia mieszkańców poprzez synergiczne wykorzystanie kapitału społecznego. Główny cel strategii i obszary strategiczne mają mobilizować społeczeństwo do samodzielnego podejmowania inicjatyw na rzecz rozwoju Sławna i reagowania na problemy, ale również zapewniać pomocnicze wsparcie instytucji publicznych w ich realizacji. W tym wsparcie organizacyjne, merytoryczne i finansowe.

WYKONAWCA:

CONTACT

Wędrzyn 12a/4
69-211 Wędrzyn
NIP 429 007 97 55
contact.sekretarz@gmail.com
664 040 091

Obszar priorytetowy 1: Wspieranie rozwoju i profilaktyka społeczna dzieci i młodzieży

Kierunki działań w ramach obszaru

Przeprowadzone badanie wykazało liczne problemy w społeczności dzieci i młodzieży z obszaru Sławna, z najpoważniejszym z nich, czyli pogorszeniem stanu psychicznego, co z kolei zwiększa ryzyko uzależnień, zwłaszcza behawioralnych związanych z nadmiernym korzystaniem z Internetu. W związku z tym strategia wsparcia rozwoju i profilaktyki społecznej dla dzieci i młodzieży zakłada następujące działania:

1. Poprawa dostępu do bezpłatnej pomocy psychologicznej i psychiatrycznej dla dzieci i młodzieży, również poza godzinami szkolnymi.
2. Organizacja zajęć i warsztatów dla uczniów z terenu Sławna w zakresie przeciwdziałania uzależnieniom, ze szczególnym uwzględnieniem uzależnień cyfrowych.
3. Przeprowadzanie warsztatów psychoedukacyjnych dla uczniów szkół z terenu miasta, dotyczących między innymi budowania samoakceptacji, treningu emocji i radzenia sobie ze stresem.
4. Wspieranie organizacji pozarządowych i grup inicjatywnych w organizacji alternatywnych form spędzania wolnego czasu, takich jak zajęcia sportowe, koła zainteresowań, wycieczki krajoznawcze itp.

Odpowiedzialność za realizację tych działań ponoszą głównie:

- Urząd Miejski w Sławnie, którego zadania są związane ze wsparciem, kontrolą, monitorowaniem i finansowaniem działań;
- Miejski Ośrodek Pomocy Społecznej (MOPS) w Sławnie, odpowiedzialny za udzielanie wsparcia merytorycznego, użyczenie przestrzeni innym zaangażowanym podmiotom, oraz finansowanie i monitorowanie działań;
- Miejska Komisja Rozwiązywania Problemów Alkoholowych w Sławnie, która przede wszystkim finansuje działania profilaktyczne, udziela wsparcia merytorycznego i współorganizuje działania;
- szkoły i inne placówki oświatowe, które mają za zadanie promowanie wartości obszaru priorytetowego, organizację techniczną zajęć i warsztatów, monitoring sytuacji uczniów, wsparcie merytoryczne, dostosowanie szkolnych programów profilaktyki i kontakt z rodzicami.

WYKONAWCA:

CONTACT

Wędrzyn 12a/4
69-211 Wędrzyn
NIP 429 007 97 55
contact.sekretarz@gmail.com
664 040 091

Potencjalnymi partnerami w realizacji działań mogą być:

1. Szpital Powiatowy w Sławnie, w zakresie organizowania wsparcia psychiatrycznego i merytorycznego w dziedzinie profilaktyki uzależnień.
2. Sławiński Dom Kultury, Miejska Biblioteka Publiczna w Sławnie, Ośrodek Sportu i Rekreacji w Sławnie – przede wszystkim w obszarze promocji, udostępniania bazy lokalowej i organizacji alternatywnych form spędzania wolnego czasu.
3. Organizacje pozarządowe, zajmujące się organizacją pozaszkolnych zajęć, realizacją zadań publicznych, prowadzeniem kampanii społecznych i udzielaniem wsparcia osobowego.

Wskaźniki realizacji obszaru

Zwiększenie dostępności do bezpłatnej pomocy psychologicznej i psychiatrycznej dla dzieci i młodzieży również w formie pozaszkolnej	
NAZWA WSKAŹNIKA	MINIMALNA WARTOŚĆ DOCELOWA
Odsetek dzieci z problemami psychologicznymi objętych wsparciem psychologicznym	80%
Ilość etatów psychologów szkolnych w gminie	2
Ilość placówek/institucji/organizacji świadczących nieodpłatną pomoc psychologiczną dla dzieci i młodzieży poza szkołą dziecka	2

Prowadzenie zajęć i warsztatów dla uczniów szkół z terenu Sławna z zakresu przeciwdziałania uzależnieniom, ze szczególnym uwzględnieniem uzależnień cyfrowych	
NAZWA WSKAŹNIKA	MINIMALNA WARTOŚĆ DOCELOWA
Odsetek uczniów uczestniczących w szkolnych zajęciach profilaktycznych	50% klas 4-8 ze szkół prowadzonych przez Miasto Sławo min. 2 godz. rocznie
Ilość inicjatyw społecznych – na przykład organizacji pozarządowych – na rzecz realizacji kierunku działań	2 rocznie
Ilość specjalistów świadczących nieodpłatne konsultacje dla dzieci i młodzieży bądź ich rodziców w zakresie przeciwdziałania uzależnieniom	min. 2

Prowadzenie dla uczniów ze szkół z terenu Sławna warsztatów psychoedukacyjnych dotyczących na przykład budowania samoakceptacji, treningu emocji, radzenia sobie ze stresem itp.	
NAZWA WSKAŹNIKA	MINIMALNA WARTOŚĆ DOCELOWA
Odsetek uczniów uczestniczących w szkolnych zajęciach psychoedukacyjnych	50% klas 4-8 ze szkół prowadzonych przez Miasto Sławo min. 2 godz. rocznie
Ilość inicjatyw społecznych – na przykład organizacji pozarządowych – na rzecz realizacji kierunku działań	2 rocznie
Ilość specjalistów świadczących nieodpłatne konsultacje dla dzieci i młodzieży bądź ich rodziców w zakresie dobrostanu psychicznego dziecka	2

WYKONAWCA:

CONTACT

Wędrzyn 12a/4
69-211 Wędrzyn
NIP 429 007 97 55
contact.sekretarz@gmail.com
664 040 091

Wspieranie organizacji pozarządowych i grup inicjatywnych w organizacji alternatywnych form spędzania wolnego czasu w tym na przykład zajęć sportowych, kół zainteresowań, wycieczek krajoznawczych	
NAZWA WSKAŹNIKA	MINIMALNA WARTOŚĆ DOCELOWA
Wartość udzielonego wsparcia finansowego przez Gminę Miasto Sławno organizacjom pozarządowym lub instytucjom kultury i innym jedn. org. na inicjatywy związane z kierunkiem działań	10% wartości dofinansowań udzielonych organizacjom pozarządowym w danym roku
Ilość miejsc dla dzieci i młodzieży na udział w inicjatywach pozarządowych, pozaszkolnych lub kulturalnych związanych z realizacją celu	min. 150 rocznie

Obszar priorytetowy 2: Integracja i poprawa sytuacji życiowej seniorów i osób z niepełnosprawnością

Kierunki działań w ramach obszaru

W części badania, przeprowadzonego za pomocą kwestionariusza, nie zaobserwowano trudnej sytuacji osób starszych. Jednakże zidentyfikowane zostały problemy osób z niepełnosprawnościami. Ponadto, badania nie mogą zignorować innych źródeł, w których podkreśla się dynamiczny proces starzenia się polskiego społeczeństwa. To z kolei nakłada konieczność opracowywania strategii skierowanych na seniorów, aby w przyszłości proces starzenia się nie wiązał się z wykluczeniem społecznym. W tym kontekście istotne jest promowanie postaw pozytywnych wobec osób starszych i osób z niepełnosprawnościami, jak również podejmowanie inwestycji mających na celu eliminację barier architektonicznych i systemowych, umożliwiających ich aktywne uczestnictwo w życiu społecznym i kulturalnym. Problematiczne jest również społeczne wykluczenie osób z niepełnosprawnościami, wymagające zastosowania inkluzywnej polityki, która w sposób ciągły i systematyczny będzie angażować te osoby w życie społeczne, kulturalne i gospodarcze Sławna.

W związku z powyższym, w ramach drugiego obszaru priorytetowego, określono następujące kierunki działań:

1. Udzielanie wsparcia finansowego dla osób i rodzin, które doświadczają ubóstwa z powodu starości, samotności lub niepełnosprawności.
2. Wsparcie mobilności i włączenia społecznego osób z niepełnosprawnościami.
3. Promowanie w społeczności postaw otwartości i pomocniczości wobec osób starszych i z niepełnosprawnościami.
4. Świadczenie darmowej pomocy psychologicznej dla osób starszych, z niepełnosprawnościami i ich opiekunów.

WYKONAWCA:

CONTACT

Wędrzyn 12a/4
69-211 Wędrzyn
NIP 429 007 97 55
contact.sekretarz@gmail.com
664 040 091

5. Wspieranie opiekunów osób starszych i z niepełnosprawnościami w zakresie opieki nad nimi.
6. Wspomaganie rozwoju kompetencji i umiejętności opiekunów osób z niepełnosprawnościami i seniorów.
7. Wspieranie inicjatyw społecznych oraz organizacji pozarządowych, które działają na rzecz osób starszych i z osób niepełnosprawnościami.

Podmiotami odpowiedzialnymi za realizację poszczególnych działań są w szczególności:

1. Urząd Miejski w Sławnie, odpowiedzialny za monitorowanie sytuacji osób starszych i osób z niepełnosprawnościami, inwestowanie w eliminację barier architektonicznych i systemowych oraz świadczenie wsparcia finansowego dla innych podmiotów realizujących strategię.
2. MOPS odpowiada przede wszystkim za organizowanie pomocy materialnej, udzielnie wsparcia asystenckiego rodzinom dotkniętym problemem niepełnosprawności, a także organizowanie systemowej pomocy dla opiekunów.
3. Szkoły i instytucje oświatowe mają kształtować wśród młodzieży postawy opiekuńczości i szacunku wobec osób starszych i osób z niepełnosprawnościami.
4. Szpital Powiatowy w Sławnie powinien zapewnić podstawową opiekę medyczną osobom starszym i osobom z niepełnosprawnościami.
5. Komenda Powiatowa Policji odpowiada w głównej mierze za prowadzenie profilaktyki i kampanii informacyjnych dotyczące przestępczości, której ofiarami są osoby starsze i osoby z niepełnosprawnościami.
6. Organizacje pozarządowe podejmujące inicjatywy na rzecz seniorów i osób z niepełnosprawnościami.

Wskaźniki realizacji obszaru

Organizacja i świadczenie wsparcia materialnego dla osób i rodzin, w których starość, samotność lub niepełnosprawność skutkują biedą, lub ubóstwem	
NAZWA WSKAŹNIKA	MINIMALNA WARTOŚĆ DOCELOWA
Odsetek rodzin ubogich bądź zagrożonych ubóstwem otrzymujących wsparcie materialne w ramach MOPS	75%
Ilość organizacji świadczących pomoc materialną (np. w ramach FEAD)	2

WYKONAWCA:

CONTACT

Wędrzyn 12a/4
69-211 Wędrzyn
NIP 429 007 97 55
contact.sekretarz@gmail.com
664 040 091

Wsparcie mobilności i włączenia społecznego osób z niepełnosprawnością	
NAZWA WSKAŹNIKA	MINIMALNA WARTOŚĆ DOCELOWA
Zatrudnienie osób mogących świadczyć pomoc osobą z niepełnosprawnością w siedzibach instytucji publicznych	min. 1 osoba / instytucja
Organizacja imprez i wydarzeń sportowych, kulturalnych bądź naukowych integracyjnych z udziałem osób z niepełnosprawnością	min. 2 rocznie dla min. 10 osób z niepełnosprawnością każde

Kształtowanie wśród mieszkańców postaw pomocowych i tolerancyjnych wobec osób starszych i z niepełnosprawnością	
NAZWA WSKAŹNIKA	MINIMALNA WARTOŚĆ DOCELOWA
Realizacja kampanii społecznych, wydarzeń, festynów itp. promujących tolerancję i przeciwdziałanie wykluczeniu	1 rocznie
Włączenie do programów szkolnych (na przykład szkolnego programu profilaktyki) tematyki związanej z tolerancją wobec osób z niepełnosprawnością i seniorów	100% SPP musi zawierać treści realizujące wskaźnik

Świadczenie nieodpłatnej pomocy psychologicznej dla osób starszych, z niepełnosprawnością oraz ich opiekunów	
NAZWA WSKAŹNIKA	MINIMALNA WARTOŚĆ DOCELOWA
Odsetek rodzin dotkniętych problemem niepełnosprawności lub seniorów objętych wsparciem psychologicznym na terenie gminy (w tym instytucje innych JST i pozarządowe)	min. 10% z liczby osób objętych PS z powodu niepełnosprawności
Ilość instytucji bądź organizacji świadczących nieodpłatne konsultacje psychologiczne dla osób z niepełnosprawnością i seniorów oraz ich rodzin	2

Pomoc opiekunom osób starszych i z niepełnosprawnością w opiece nad nimi	
NAZWA WSKAŹNIKA	MINIMALNA WARTOŚĆ DOCELOWA
Utrzymanie działalności Ośrodka Wsparcia Seniora	cały okres trwania strategii
Objęcie opieką wychowawczą opiekunów os. z niepełnosprawnością	min. 15 os. w danym roku
Odsetek rodzin z osobą z niepełnosprawnością bądź seniorów objętych opieką domową	min. 50 os. w danym roku

Wsparcie rozwoju kompetencji i umiejętności opiekunów osób z niepełnosprawnością i seniorów	
NAZWA WSKAŹNIKA	MINIMALNA WARTOŚĆ DOCELOWA
Możliwość konsultacji w zakresie opieki nad osobami z niepełnosprawnością z medykiem (na przykład pielęgniarką środowiskową) i psychologiem/pedagogiem	2 rocznie

Wspieranie inicjatyw społecznych i organizacji pozarządowych działających na rzecz osób starszych i z niepełnosprawnością	
NAZWA WSKAŹNIKA	MINIMALNA WARTOŚĆ DOCELOWA
Wartość wsparcia finansowego udzielonego przez Gminę Miasto Sławno organizacjom pozarządowym lub instytucjom kultury i innym jednostkom organizacyjnym na inicjatywy związane z kierunkiem działań	10% wartości dofinansowań udzielonych organizacjom i jednostkom w danym roku
Ilość pomocy merytorycznej udzielonej organizacjom przy realizacji usług w ramach realizacji celu	Zgodnie z zapotrzebowaniem

WYKONAWCA:

CONTACT

Wędrzyn 12a/4
69-211 Wędrzyn
NIP 429 007 97 55
contact.sekretarz@gmail.com
664 040 091

Obszar priorytetowy 3: Wspieranie funkcji wychowawczo-opiekuńczej i przeciwdziałanie dysfunkcjom w rodzinach

Diagnoza oparta nie tylko na badaniach, ale również na statystykach instytucji publicznych oraz innych dokumentach strategicznych ujawnia, że wśród rodzin i mieszkańców gminy występują zachowania ryzykowne, a nawet kryminalne. Dysfunkcje w rodzinach obejmują między innymi problemy wychowawczo-opiekuńcze, które mogą prowadzić do zaniedbań. Warto zaznaczyć, że zaniedbanie fizyczne, czy emocjonalne wobec osoby małoletniej jest formą przemocy.

Choć skala tych zjawisk wśród mieszkańców nie jest alarmująco wysoka, samorząd oraz władza centralna mają za zadanie pomagać osobom dotkniętym tymi problemami i minimalizować skutki tych zjawisk w społeczeństwie.

Kierunki działań w ramach tego priorytetu, wraz ze wskaźnikami, źródłami finansowania i podmiotami realizującymi, zostały opisane w gminnych programach, takich jak:

1. Miejski Program Profilaktyki i Rozwiązywania Problemów Alkoholowych, Przeciwdziałania Narkomanii i Uzależnieniom Behawioralnym na terenie Gminy Miasto Sławno na lata 2024-2027.
2. Miejski Program Przeciwdziałania Przemocy Domowej oraz Ochrony Ofiar Przemocy Domowej w Sławnie na lata 2024-2026.
3. Gminny Program Wspierania Rodziny w Mieście Sławno na lata 2022 – 2024.

W ramach strategii sformułowano ramowe kierunki działań, które powinny być odzwierciedlane w programach lub ich nowelizacjach:

- 1) Edukacja profilaktyczna dzieci, młodzieży, rodziców i opiekunów prawnych w zakresie przeciwdziałania przemocy i uzależnieniom.
- 2) Szkolenie instytucji i urzędników odpowiedzialnych za przeciwdziałanie przemocy domowej, przestępczości i uzależnieniom.
- 3) Organizowanie dodatkowego wsparcia i ochrony dla osób doznających przemocy domowej, współuzależnionych lub pokrzywdzonych w inny sposób przez współdomowników.
- 4) Międzysektorowa i międzyinstytucjonalna współpraca w celu przeciwdziałania dysfunkcjom w rodzinie.
- 5) Wspieranie i współpraca z organizacjami pozarządowymi, Kościołem i innymi związkami wyznaniowymi.
- 6) Diagnozowanie i zaspokajanie potrzeb socjalnych osób doznających przemocy domowej, współuzależnionych lub pokrzywdzonych w inny sposób przez współdomowników.

WYKONAWCA:

CONTACT

Wędrzyn 12a/4
69-211 Wędrzyn
NIP 429 007 97 55
contact.sekretarz@gmail.com
664 040 091

Zadania wynikające z przepisów prawa

W praktyce strategia rozwiązywania problemów ma być dokumentem kierunkowym dla gminy do podejmowania inicjatyw i działań na rzecz ograniczania zachowań ryzykownych, przestępczości, dysfunkcji rozwojowych i w środowisku rodzinnym. W związku z tym, ze względów praktycznych, w strategii należy ograniczyć się do zadań możliwych do wykonania w ramach działania gminy. Cel główny strategii realizowany będzie również na podstawie zadań ustawowych wynikających w szczególności z następujących aktów prawnych:

1. Ustawy z dnia 8 marca 1990 r. o samorządzie gminnym.
2. Ustawy z dnia 12 marca 2004 r. o pomocy społecznej.
3. Ustawy z dnia 26 października 1982 r. o wychowaniu w trzeźwości i przeciwdziałaniu alkoholizmowi.
4. Ustawy z dnia 29 lipca 2005 r. o przeciwdziałaniu narkomanii.
5. Ustawy z dnia 27 sierpnia 2009 r. o finansach publicznych.
6. Ustawy z dnia 24 kwietnia 2003 r. o działalności pożytku publicznego i o wolontariacie.
7. Ustawy z dnia 9 czerwca 2011 r. o wspieraniu rodziny i systemie pieczy zastępczej.
8. Kodeksu Rodzinnego i Opiekuńczego.
9. Ustawy z dnia 4 listopada 2016 r. o wsparciu kobiet w ciąży i rodzin „Za życiem”.
10. Ustawy z dnia 9 czerwca 2022 r. o wspieraniu i resocjalizacji nieletnich.
11. Ustawy z dnia 14 grudnia 2016 r. Prawo oświatowe.
12. Innych ustaw zawierających zadania własne gminy w ramach polityki społecznej.

Źródła finansowania

Źródłami finansowania zadań wynikających ze strategii są w szczególności:

- 1) środki własne z budżetu gminy;
- 2) środki finansowe poszczególnych podmiotów odpowiedzialnych za realizację zadań określonych w programie;
- 3) środki pozabudżetowe pozyskane na zadania związane z realizacją programów: dotacje celowe z budżetu państwa, dotacje na realizację programów rządowych w zakresie przeciwdziałania przemocy domowej oraz inne środki zewnętrzne, na przykład dotacje unijne, dotacje celowe z innych JST itp.

WYKONAWCA:

CONTACT

Wędrzyn 12a/4
69-211 Wędrzyn
NIP 429 007 97 55
contact.sekretarz@gmail.com
664 040 091

Określając ramy finansowe na poszczególne lata realizacji strategii uwzględniono wskaźnik inflacji na poziomie 11,4% określony dla roku 2023 przez GUS i na tej podstawie oszacowano koszty realizacji polityki społecznej w ramach strategii w kolejnych latach:

- 2024 r. - 15 169 541,12 zł;
- 2025 r. - 16 898 868,67 zł;
- 2026 r. - 18 825 339,70 zł;
- 2027 r. - 20 971 428,42 zł;
- 2028 r. - 23 362 171,27 zł;
- 2029 r. - 26 025 458,80 zł;
- 2030 r. - 28 992 361,09 zł.

Realizatorzy strategii

Głównym realizatorem strategii jest Gmina Miasto Sławno rozumiane jako Urząd Miejski w Sławnie wraz ze wszystkim jednostkami organizacyjnymi i podmiotami, których Gmina Miasto Sławno jest organem prowadzącym, bądź w przypadku spółek, posiada większościowe udziały. W realizacji strategii mogą wziąć udział również inne jednostki publiczne, podmioty prywatne oraz organizacje pozarządowe.

W realizacji strategii Gmina Miasto Sławno może korzystać ze wsparcia partnerów w szczególności instytucji powiatu sławieńskiego, jak na przykład PCPR w Sławnie, RCK w Sławnie, ale również agencji i służb centralnych i organizacji pozarządowych.

Monitoring i ewaluacja

Niniejsza strategia opiera się na diagnozie społecznej, a jak wiadomo, zjawiska społeczne cechuje duża dynamika. W związku z tym zaleca się po minimum dwóch, a maksymalnie czterech latach przeprowadzenie monitoringu z realizacji strategii, aktualizację diagnozy i – jeśli zachodzą ku temu przesłanki – przygotowanie ewaluacji niniejszej strategii.

Za monitoring strategii powinien odpowiadać MOPS w Sławnie bądź inna jednostka wskazana przez Burmistrza Miasta Sławno. Monitoring prowadzony jest na zasadzie porównania zakładanych i osiągniętych wskaźników przedstawionych w strategii oraz gminnych programach.

WYKONAWCA:

CONTACT

Wędrzyn 12a/4
69-211 Wędrzyn
NIP 429 007 97 55
contact.sekretarz@gmail.com
664 040 091

Załącznik do Strategii

Graficzne przedstawienie wyników badań własnych
prowadzonych w ramach diagnozy problemów społecznych



WYKONAWCA:

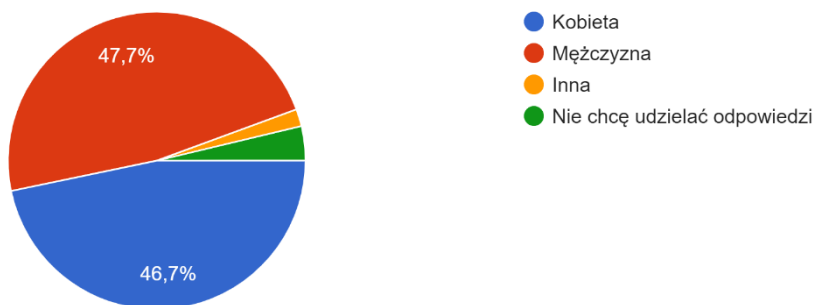
CONTACT

Wędrzyn 12a/4
69-211 Wędrzyn
NIP 429 007 97 55
contact.sekretarz@gmail.com
664 040 091

Wyniki badania uczniów z klas 6-8 Szkół Podstawowych

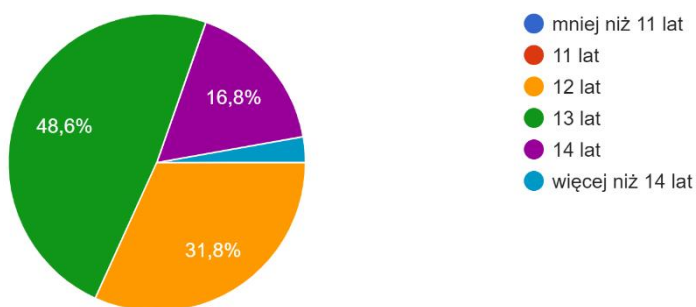
1. Płeć osoby wypełniającej ankietę?

107 odpowiedzi




2. Wiek osoby wypełniającej ankietę

107 odpowiedzi



3. Kto Cię wychowuje:

107 odpowiedzi



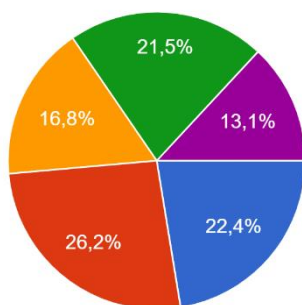
WYKONAWCA:

CONTACT

Wędrzyn 12a/4
69-211 Wędrzyn
NIP 429 007 97 55
contact.sekretarz@gmail.com
664 040 091

7. Czy jesteś zdenerwowany tym, żeby mieć jak najlepsze oceny?

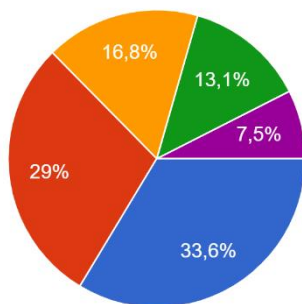
107 odpowiedzi



- Zdecydowanie tak
- Raczej tak
- Ani tak ani nie
- Raczej nie
- Zdecydowanie nie

8. Czy lubisz siebie ?

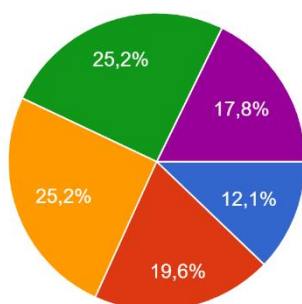
107 odpowiedzi



- Bardzo się lubię
- Raczej się lubię
- Nie wiem trudno określić
- Raczej się nie lubię
- Bardzo się nie lubię

9. Jak często odczuwasz smutek?

107 odpowiedzi



- Bardzo często
- Raczej często
- Ani często ani rzadko
- Raczej rzadko
- Bardzo rzadko

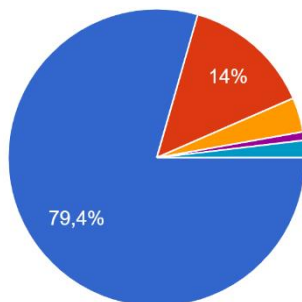
WYKONAWCA:

CONTACT

Wędrzyn 12a/4
69-211 Wędrzyn
NIP 429 007 97 55
contact.sekretarz@gmail.com
664 040 091

10. Czy piłeś kiedyś alkohol, a jeśli tak to ile razy?

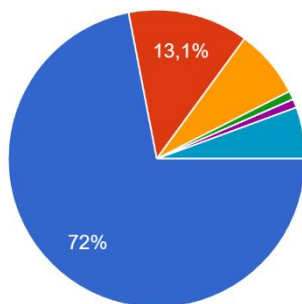
107 odpowiedzi



- Nie, nigdy nie piłem
- Spróbowałem raz w życiu
- Piję kilka razy w roku
- Piję raz w miesiącu
- Piję raz w tygodniu
- Piję kilka razy w tygodniu

11. Czy paliłeś kiedyś papierosy (zwykłe lub elektroniczne), a jeśli tak to ile razy?

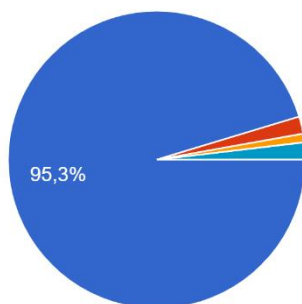
107 odpowiedzi



- Nie, nigdy nie paliłem
- Spróbowałem raz w życiu
- Palę kilka razy w roku
- Palę raz w miesiącu
- Palę raz w tygodniu
- Palę kilka razy w tygodniu

12. Czy brałeś kiedyś narkotyki, a jeśli tak to ile razy?

107 odpowiedzi



- Nie, nigdy nie brałem
- Spróbowałem raz w życiu
- Biorę kilka razy w roku
- Biorę raz w miesiącu
- Biorę raz w tygodniu
- Biorę kilka razy w tygodniu

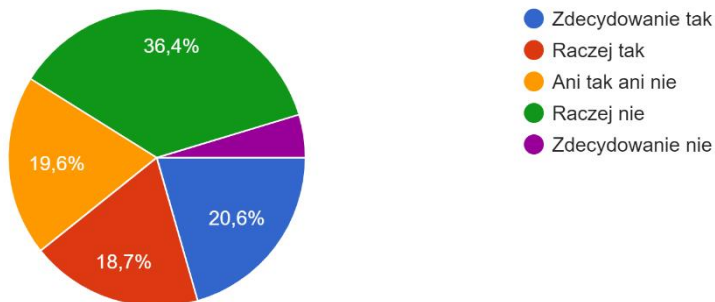
WYKONAWCA:

CONTACT

Wędrzyn 12a/4
69-211 Wędrzyn
NIP 429 007 97 55
contact.sekretarz@gmail.com
664 040 091

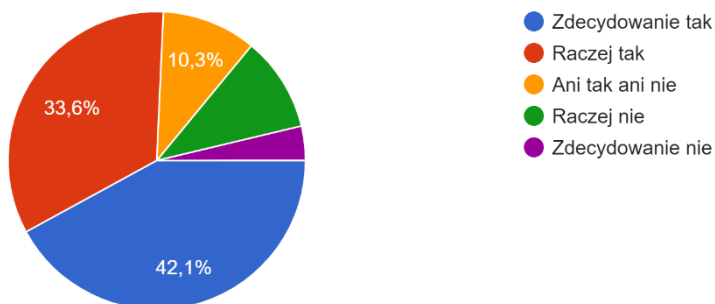
13. Czy Twoim zdaniem w Twojej szkole dużo uczniów pije alkohol?

107 odpowiedzi



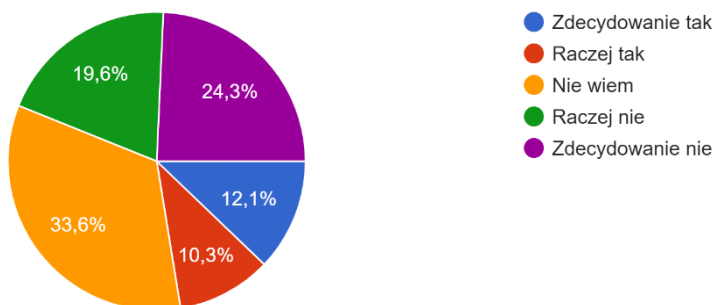
14. Czy Twoim zdaniem w Twojej szkole dużo uczniów pali papierosy (zwykłe bądź elektroniczne)?

107 odpowiedzi



15. Czy Twoim zdaniem w Twojej szkole są uczniowie biorący narkotyki?

107 odpowiedzi



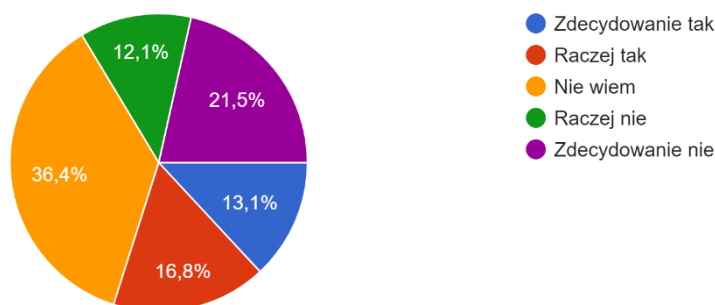
WYKONAWCA:

CONTACT

Wędrzyn 12a/4
69-211 Wędrzyn
NIP 429 007 97 55
contact.sekretarz@gmail.com
664 040 091

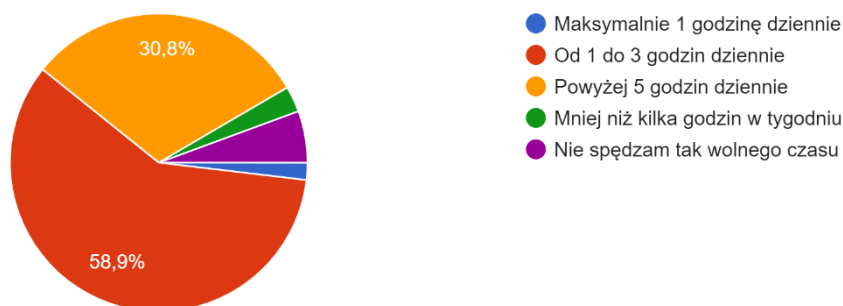
16. Czy w miejscowości, w której mieszkasz albo się uczysz, łatwo jest kupić alkohol osobom niepełnoletnim?

107 odpowiedzi



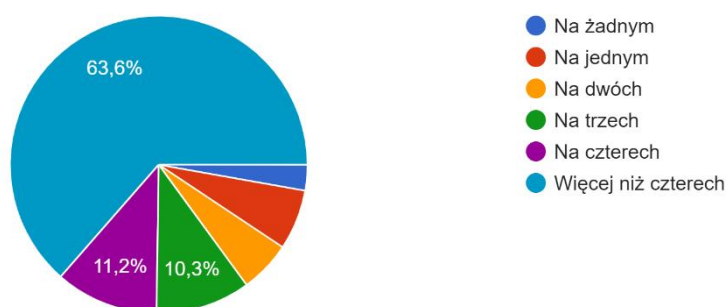
17. Jak dużo wolnego czasu spędzasz korzystając z Internetu (gry, rozmowy ze znajomymi, Instagram, Facebook, Tik-Tok itp.)?

107 odpowiedzi



18. Na ilu portalach społecznościowych i z grami posiadasz konto?

107 odpowiedzi



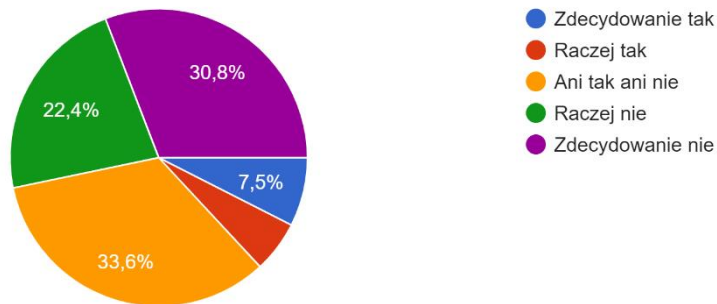
WYKONAWCA:

CONTACT

Wędrzyn 12a/4
69-211 Wędrzyn
NIP 429 007 97 55
contact.sekretarz@gmail.com
664 040 091

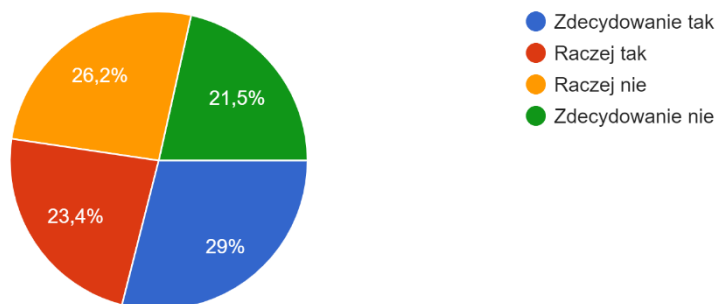
19. Czy uważasz, że Internet jest lepszym miejscem niż to, w którym żyjesz?

107 odpowiedzi



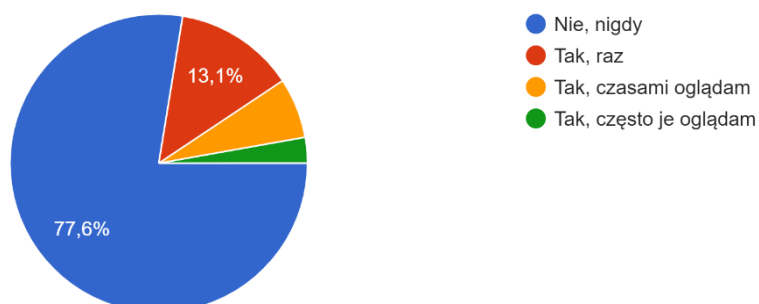
20. Czy zdarzyło Ci się ukrywać przed rodzicami, albo nauczycielami, że korzystasz z smartfona, tabletu bądź komputera?

107 odpowiedzi



21. Czy widziałeś kiedyś z własnej woli zdjęcia lub filmy nagich ludzi?

107 odpowiedzi



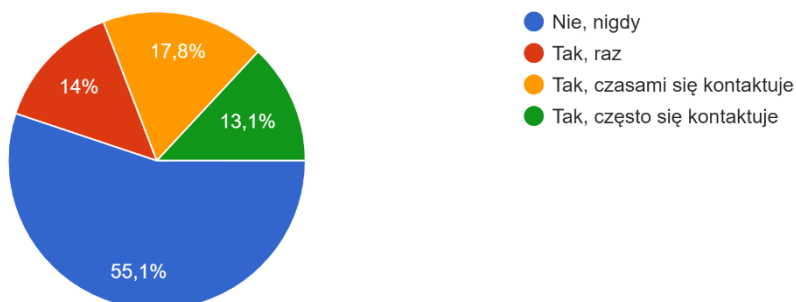
WYKONAWCA:

CONTACT

Wędrzyn 12a/4
69-211 Wędrzyn
NIP 429 007 97 55
contact.sekretarz@gmail.com
664 040 091

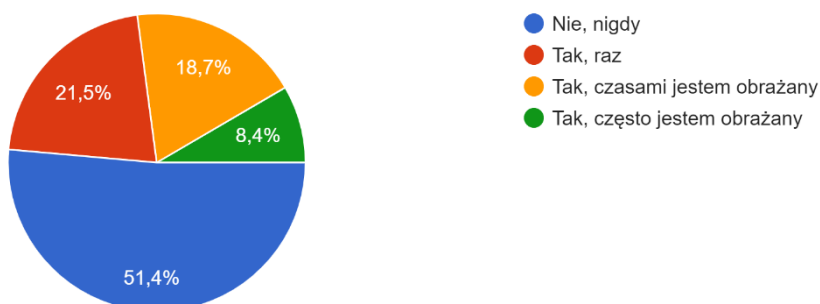
22. Czy kontaktujesz się przez Internet z ludźmi, których nie znasz? Jeśli tak to jak często?

107 odpowiedzi



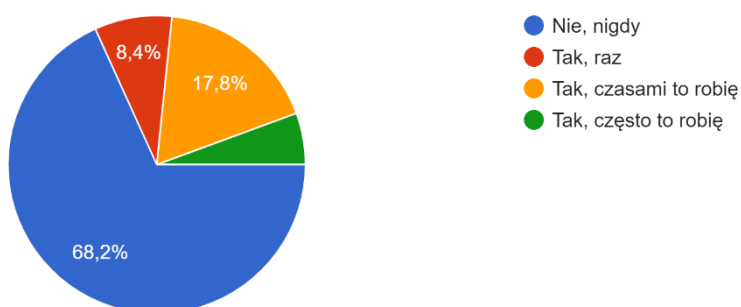
23. Czy zdarzyło Ci się kiedyś być obrażanym, poniżanym, wyzywaniem lub ośmieszaniem w Internecie przez innych użytkowników? Jeśli tak to jak często?

107 odpowiedzi



24. Czy zdarzyło Ci się obrażać, poniżać, wyzywać lub ośmieszać w Internecie innych użytkowników? Jeśli tak to jak często?

107 odpowiedzi



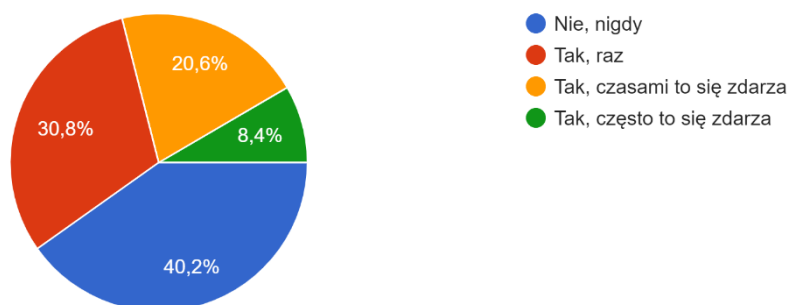
WYKONAWCA:

CONTACT

Wędrzyn 12a/4
69-211 Wędrzyn
NIP 429 007 97 55
contact.sekretarz@gmail.com
664 040 091

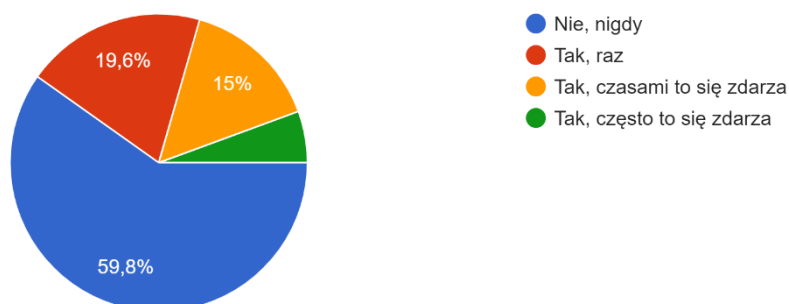
25. Czy zostałeś kiedyś uderzony, popchnięty, szarpány w szkole przez innych uczniów? Jeśli tak to jak często?

107 odpowiedzi



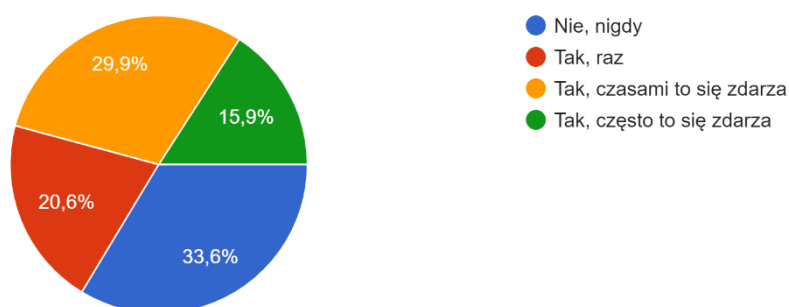
26. Czy Ty kiedyś uderzyłeś, popchnąłeś, szarpałeś innego ucznia?

107 odpowiedzi



27. Czy zostałeś kiedyś obrażony, poniżony, ośmieszony przez innych uczniów ze szkoły? Jeśli tak to jak często?

107 odpowiedzi



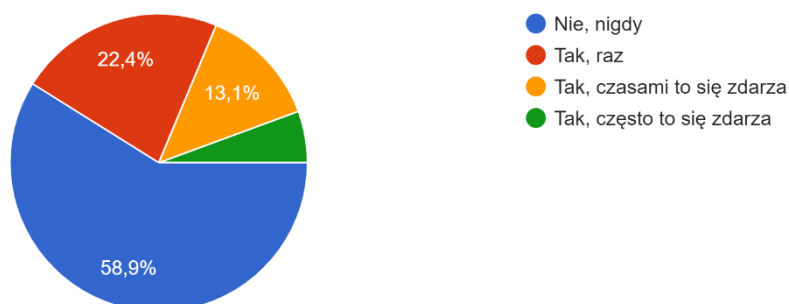
WYKONAWCA:

CONTACT

Wędrzyn 12a/4
69-211 Wędrzyn
NIP 429 007 97 55
contact.sekretarz@gmail.com
664 040 091

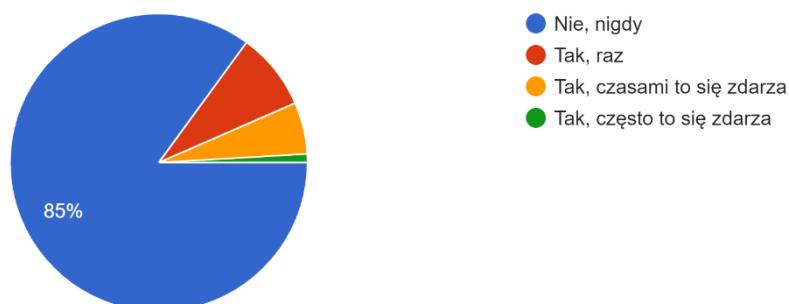
28. Czy Ty kiedyś obraziłeś, poniżyłeś, ośmieszyłeś innego ucznia? Jeśli tak to jak często?

107 odpowiedzi



29. Czy zostałeś kiedyś uderzony przez swojego rodzica, tatę albo mamę, lub inną dorosłą osobę, z którą mieszkasz? Jeśli tak, to jak często?

107 odpowiedzi



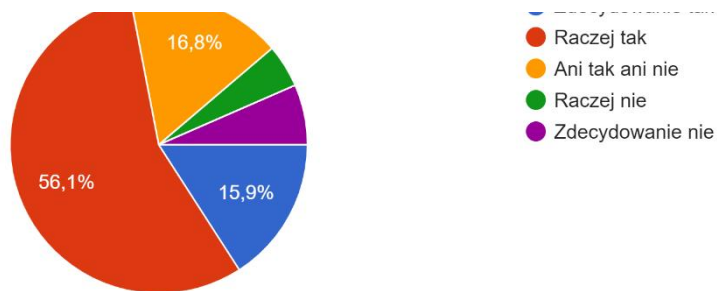
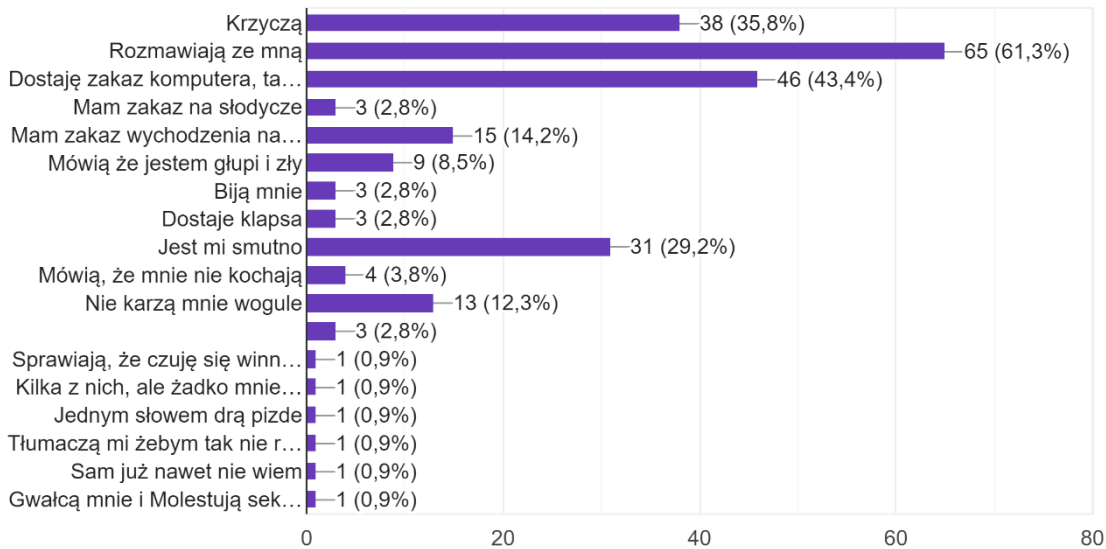
WYKONAWCA:

CONTACT

Wędrzyn 12a/4
69-211 Wędrzyn
NIP 429 007 97 55
contact.sekretarz@gmail.com
664 040 091

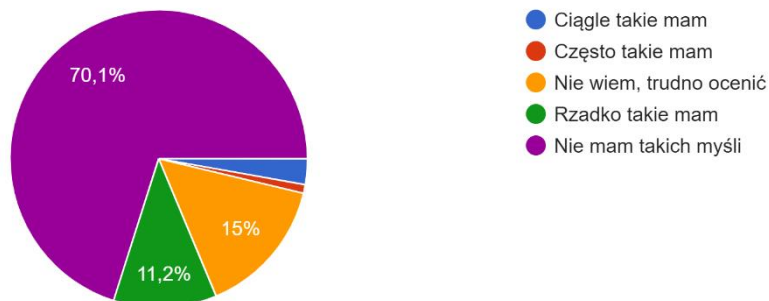
31. Jak karzą Cię rodzice gdy jesteś niegrzeczny?

106 odpowiedzi



6. Czy miałeś kiedyś myśli o tym, że chcesz uciec z domu?

107 odpowiedzi



30. Czy w swoim domu czujesz się bezpiecznie?

107 odpowiedzi



il.com

WYKONAWCA:

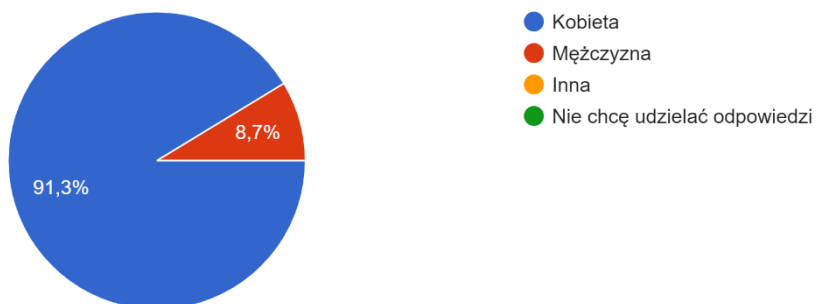
CONTACT

Wędrzyn 12a/4
69-211 Wędrzyn
NIP 429 007 97 55
contact.sekretarz@gmail.com
664 040 091

Wyniki badań dorosłych mieszkańców

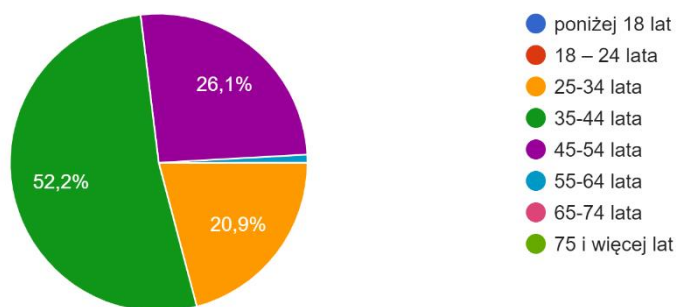
1. Płeć osoby wypełniającej ankietę:

115 odpowiedzi



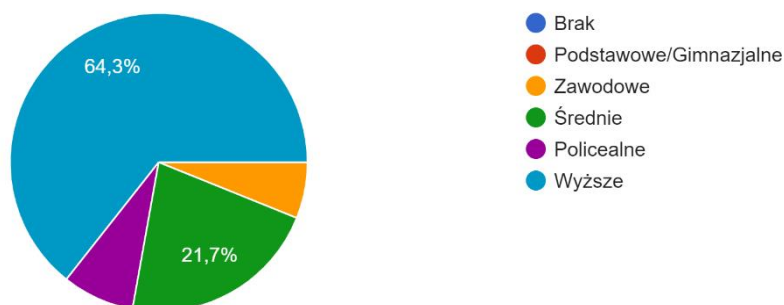
2. Wiek osoby wypełniającej ankietę

115 odpowiedzi



3. Wykształcenie osoby wypełniającej ankietę

115 odpowiedzi



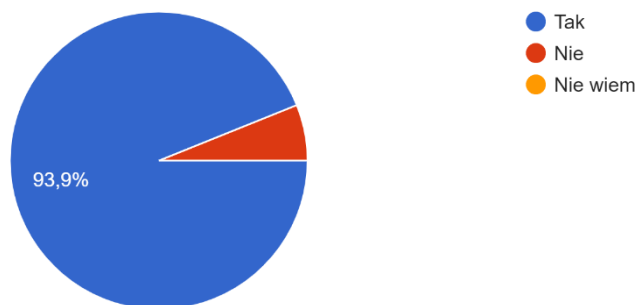
WYKONAWCA:

CONTACT

Wędrzyn 12a/4
69-211 Wędrzyn
NIP 429 007 97 55
contact.sekretarz@gmail.com
664 040 091

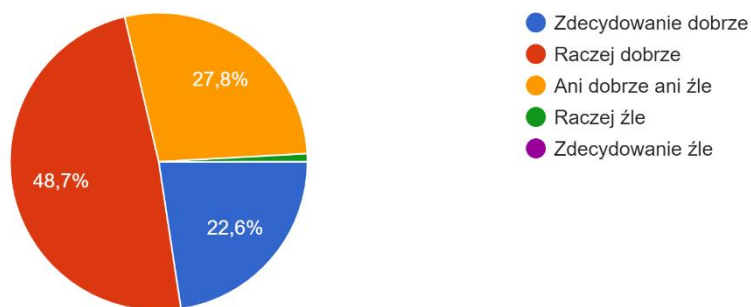
4. Czy osoba wypełniająca ankietę stale mieszka w Mieście Sławno ?

115 odpowiedzi



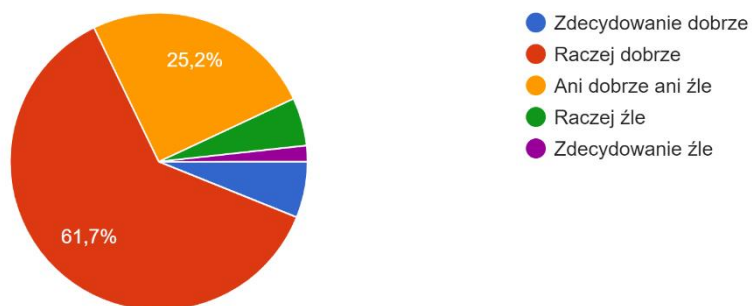
5. Jak oceniasz sytuację finansową swojej rodziny?

115 odpowiedzi



6. Czy uważasz, że Mieście Sławno żyje się bezpiecznie?

115 odpowiedzi



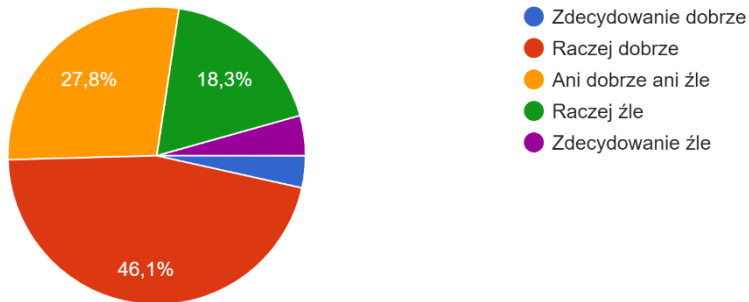
WYKONAWCA:

CONTACT

Wędrzyn 12a/4
69-211 Wędrzyn
NIP 429 007 97 55
contact.sekretarz@gmail.com
664 040 091

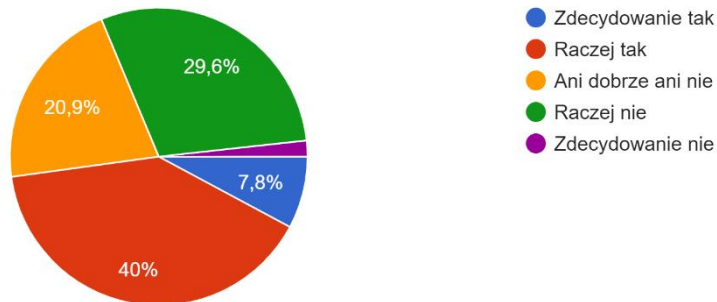
7. Czy uważasz, że policja dobrze realizuje swoje zadania na terenie Gminy?

115 odpowiedzi



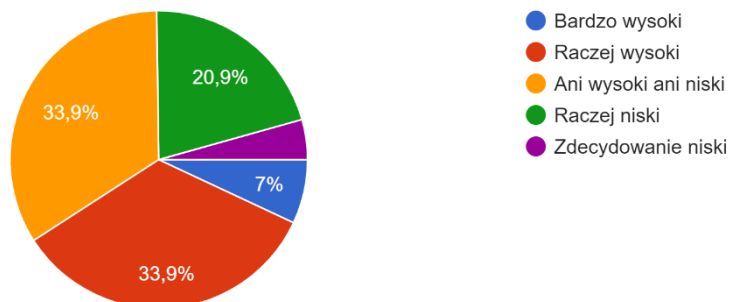
8. Czy idąc w nocy po drogach Miasta obawiasz się pobicia lub innej napaści?

115 odpowiedzi



9. Jak opiszesz swój codzienny poziom stresu?

115 odpowiedzi



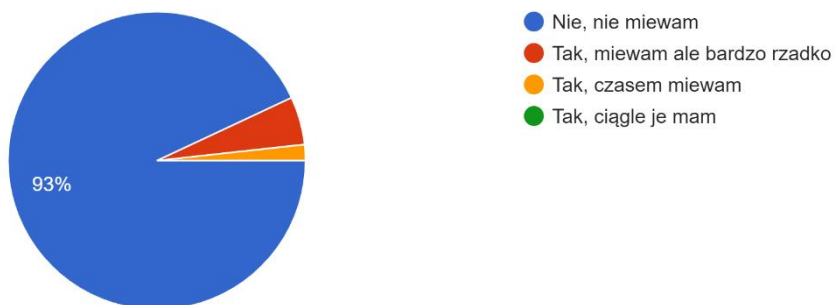
WYKONAWCA:

CONTACT

Wędrzyn 12a/4
69-211 Wędrzyn
NIP 429 007 97 55
contact.sekretarz@gmail.com
664 040 091

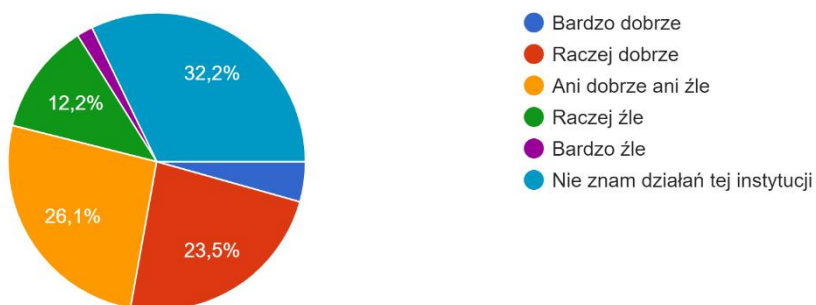
10. Czy miewasz myśli samobójcze, a jeśli tak to jak często?

115 odpowiedzi



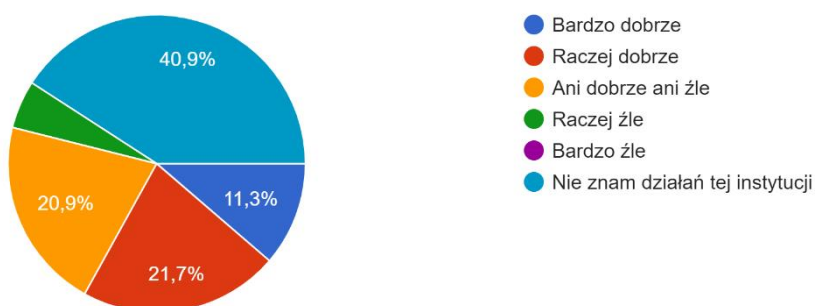
11. Jak ocenisz pracę Miejskiego Ośrodka Pomocy Społecznej w Mieście Sławno ?

115 odpowiedzi



12. Jak ocenisz pracę Powiatowego Centrum Pomocy Rodzinie w Sławnie ?

115 odpowiedzi



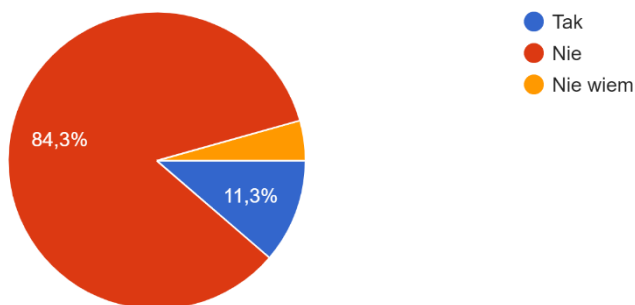
WYKONAWCA:

CONTACT

Wędrzyn 12a/4
69-211 Wędrzyn
NIP 429 007 97 55
contact.sekretarz@gmail.com
664 040 091

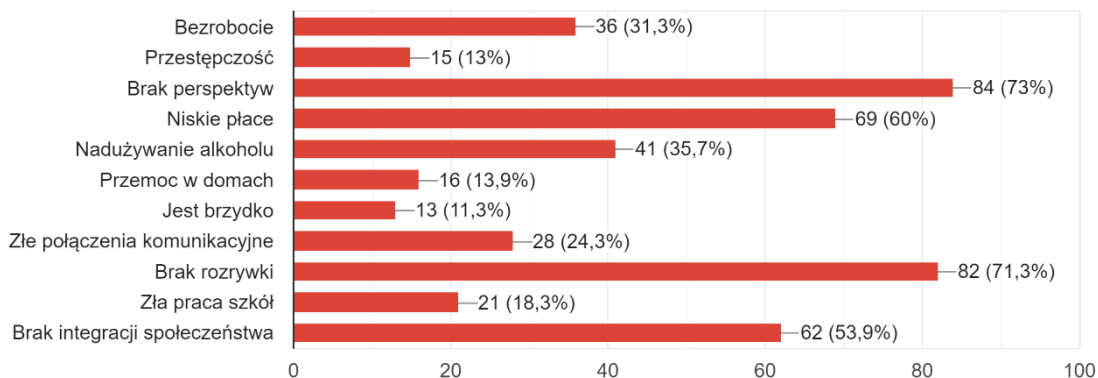
13. Czy korzystasz z jakiejś formy pomocy społecznej?

115 odpowiedzi



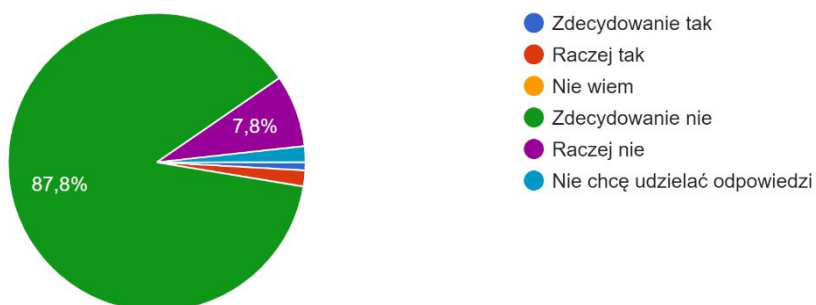
14. Jakie są, Twoim zdaniem, największe problemy Mieście Sławno (Zaznacz wszystkie odpowiedzi, z którymi się zgadzasz)

115 odpowiedzi



15. Czy uważasz, że w Twoim domu dochodzi do przemocy?

115 odpowiedzi



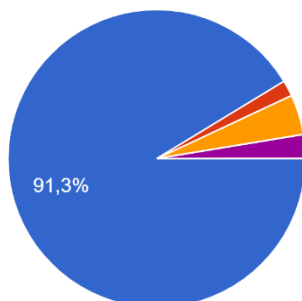
WYKONAWCA:

CONTACT

Wędrzyn 12a/4
69-211 Wędrzyn
NIP 429 007 97 55
contact.sekretarz@gmail.com
664 040 091

16. Czy partner, partnerka bądź inny domownik zmusił Cię kiedyś do czegoś siłą, groźbą, krzykiem?
Jeśli tak, to jak często?

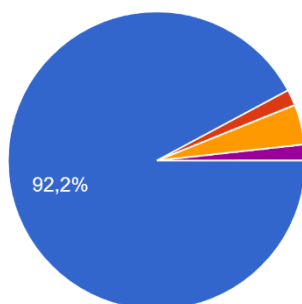
115 odpowiedzi



- Nie, nigdy się to nie stało
- Tak, raz miało to miejsce
- Tak, czasami się to zdarza
- Tak, dochodzi do tego regularnie
- Nie chcę udzielać odpowiedzi

17. Czy partner, partnerka bądź inny domownik zmusił Cię kiedyś do czegoś siłą, groźbą, krzykiem?
Jeśli tak, to jak często?

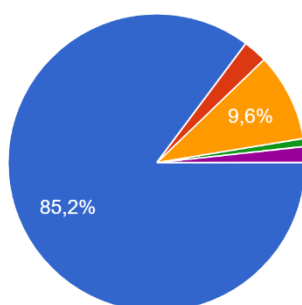
115 odpowiedzi



- Nie, nigdy się to nie stało
- Tak, raz miało to miejsce
- Tak, czasami się to zdarza
- Tak, dochodzi do tego regularnie
- Nie chcę udzielać odpowiedzi

18. Czy partner, partnerka bądź inny domownik wyzywał Cię, poniżał, ośmieszał?

115 odpowiedzi



- Nie, nigdy się to nie stało
- Tak, raz miało to miejsce
- Tak, czasami się to zdarza
- Tak, dochodzi do tego regularnie
- Nie chcę udzielać odpowiedzi

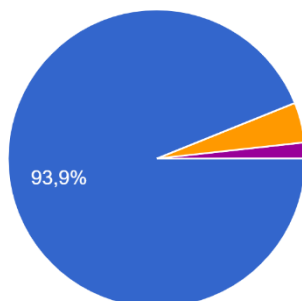
WYKONAWCA:

CONTACT

Wędrzyn 12a/4
69-211 Wędrzyn
NIP 429 007 97 55
contact.sekretarz@gmail.com
664 040 091

19. Czy partner, partnerka bądź inny domownik zabierał Ci pieniądze, nie dawał Ci pieniędzy lub utrudniał ich zarobienie? Jeśli tak jak często?

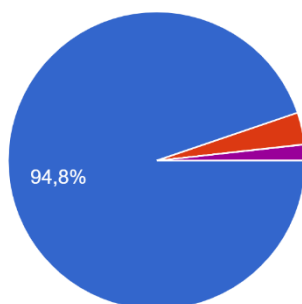
115 odpowiedzi



- Nie, nigdy się to nie stało
- Tak, raz miało to miejsce
- Tak, czasami się to zdarza
- Tak, dochodzi do tego regularnie
- Nie chcę udzielać odpowiedzi

20. Czy w związku z awanturą domową interweniowała u Ciebie w domu policja? Jeśli tak to jak często?

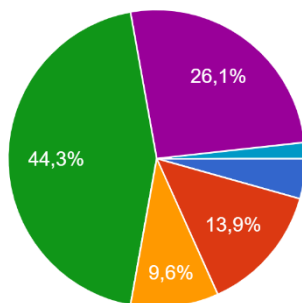
115 odpowiedzi



- Nie, nigdy się to nie stało
- Tak, raz miało to miejsce
- Tak, czasami się to zdarza
- Tak, dochodzi do tego regularnie
- Nie chcę udzielać odpowiedzi

21. Czy zgadzasz się ze stwierdzeniem, że to co się dzieje w rodzinie to sprawa rodziny i nikt nie powinien w to ingerować?

115 odpowiedzi



- Zdecydowanie tak
- Raczej tak
- Nie wiem
- Zdecydowanie nie
- Raczej nie
- Nie chcę udzielać odpowiedzi

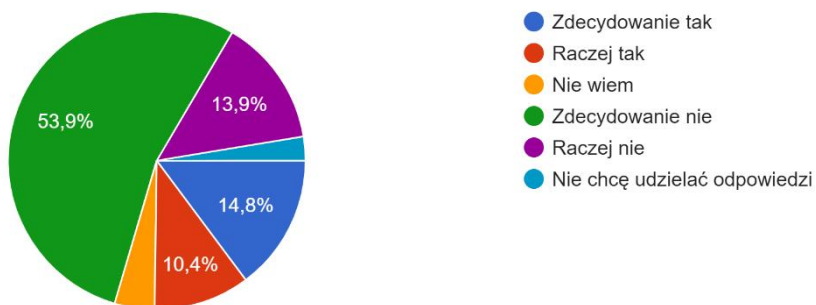
WYKONAWCA:

CONTACT

Wędrzyn 12a/4
69-211 Wędrzyn
NIP 429 007 97 55
contact.sekretarz@gmail.com
664 040 091

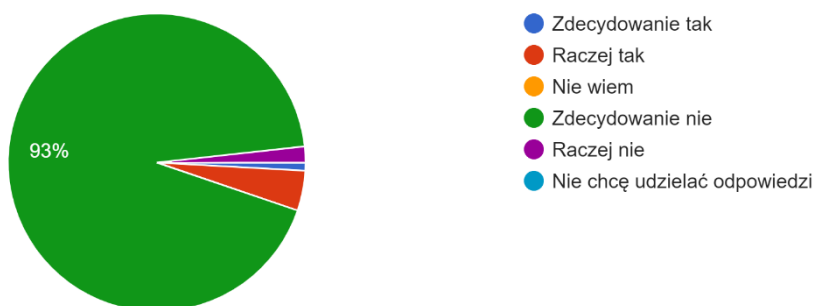
22. Czy zgadzasz się ze stwierdzeniem, że dziecko jest własnością rodziców?

115 odpowiedzi



23. Czy zgadzasz się ze stwierdzeniem, że ojciec jest głową rodziny i czasami musi stosować siłę by ją zdyscyplinować?

115 odpowiedzi



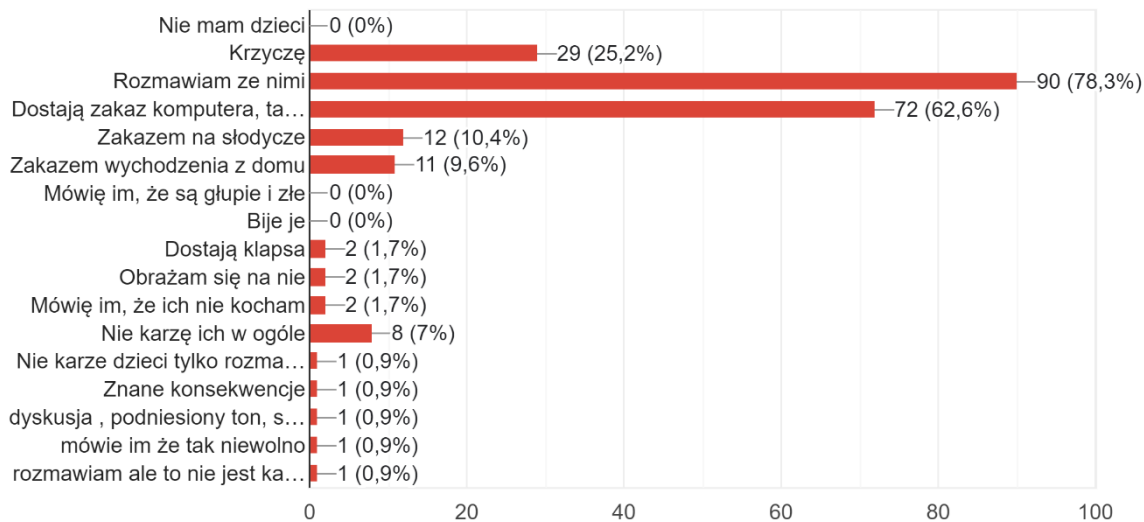
WYKONAWCA:

CONTACT

Wędrzyn 12a/4
69-211 Wędrzyn
NIP 429 007 97 55
contact.sekretarz@gmail.com
664 040 091

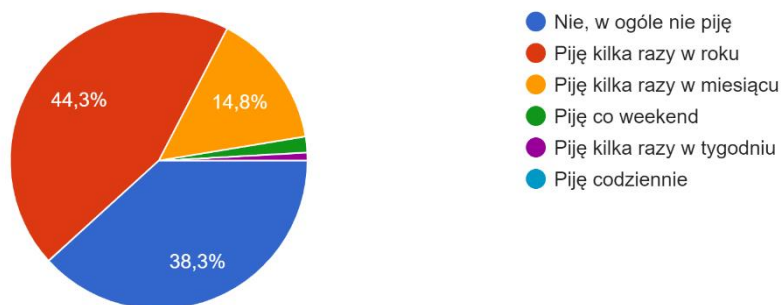
24. W jaki sposób karzesz swoje dzieci jeśli są niegrzeczne?

115 odpowiedzi



25. Czy pijesz alkohol, a jeśli tak to jak często?

115 odpowiedzi



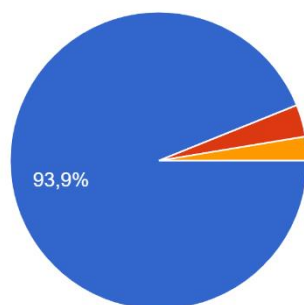
WYKONAWCA:

CONTACT

Wędrzyn 12a/4
69-211 Wędrzyn
NIP 429 007 97 55
contact.sekretarz@gmail.com
664 040 091

26. Czy w czasie ostatnich 30 dni opileś się, jeśli tak jak często?

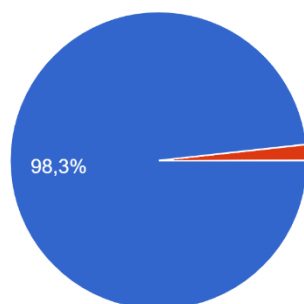
115 odpowiedzi



- Nie, ani raz
- Tak, raz
- Tak, dwa razy
- Tak, trzy razy i więcej
- Tak, opijam się regularnie
- Tak, ale nie pamiętam ile razy

27. Czy w ciągu ostatniego pół roku, zdarzyło się pod wpływem alkoholu coś czego bardzo żałujesz albo się wstydzisz?

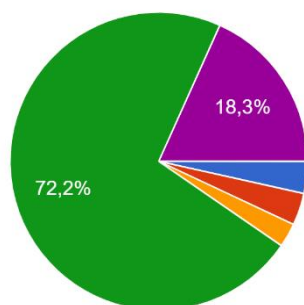
115 odpowiedzi



- Nie, ani raz
- Tak, raz
- Tak, dwa razy
- Tak, trzy razy i więcej
- Tak, takie rzeczy dzieją się często

28. Czy w Twoim domu jest, która Twoim zdaniem nadużywa alkoholu?

115 odpowiedzi



- Zdecydowanie tak
- Raczej tak
- Nie wiem
- Zdecydowanie nie
- Raczej nie

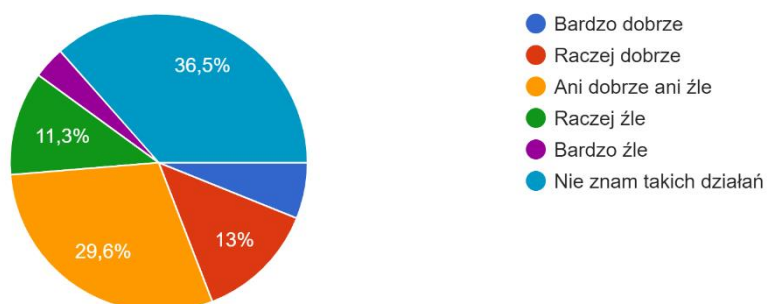
WYKONAWCA:

CONTACT

Wędrzyn 12a/4
69-211 Wędrzyn
NIP 429 007 97 55
contact.sekretarz@gmail.com
664 040 091

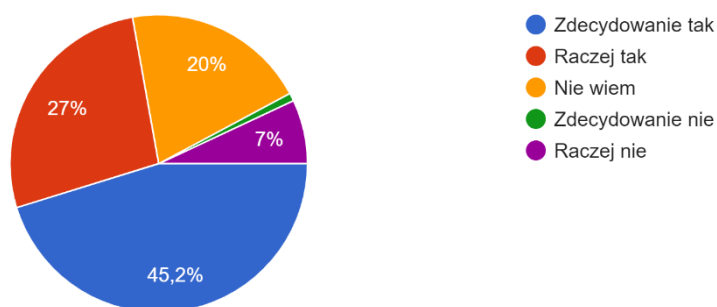
29. Jak oceniasz działania Miasta, MOPS, szkół, które mają przeciwdziałać nadużywaniu alkoholu?

115 odpowiedzi



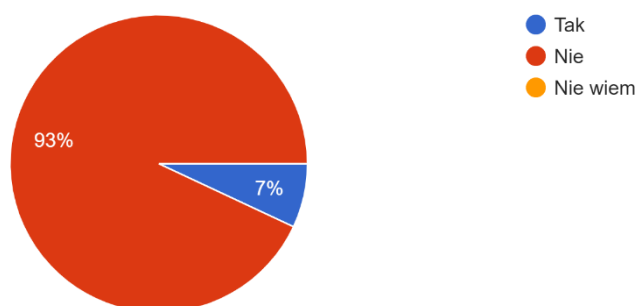
30. Czy Twoim zdaniem dostęp do alkoholu w Mieście Sławno jest zbyt łatwy?

115 odpowiedzi



31. Czy brałeś kiedyś narkotyki ?

115 odpowiedzi



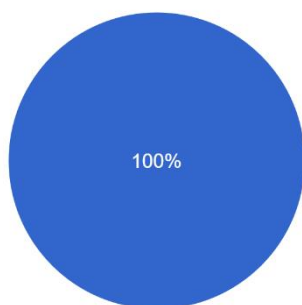
WYKONAWCA:

CONTACT

Wędrzyn 12a/4
69-211 Wędrzyn
NIP 429 007 97 55
contact.sekretarz@gmail.com
664 040 091

32. Czy w ciągu ostatnich 30 dni brałeś narkotyki, a jeśli tak to jak często?

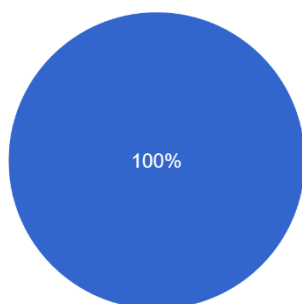
115 odpowiedzi



- Nie, ani raz
- Tak, raz
- Tak, dwa razy
- Tak, trzy razy i więcej
- Tak, biorę regularnie
- Tak, ale nie pamiętam ile razy

33. Czy w ciągu ostatniego pół roku, zdarzyło się pod wpływem narkotyków coś czego bardzo żałujesz albo się wstydzisz?

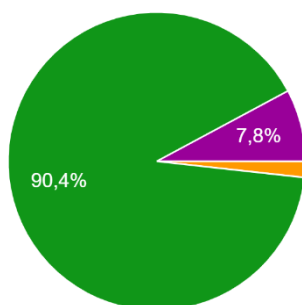
115 odpowiedzi



- Nie, ani raz
- Tak, raz
- Tak, dwa razy
- Tak, trzy razy i więcej
- Tak, takie rzeczy dzieją się często

34. Czy w Twoim domu jest, która Twoim zdaniem zażywa narkotyki?

115 odpowiedzi



- Zdecydowanie tak
- Raczej tak
- Nie wiem
- Zdecydowanie nie
- Raczej nie

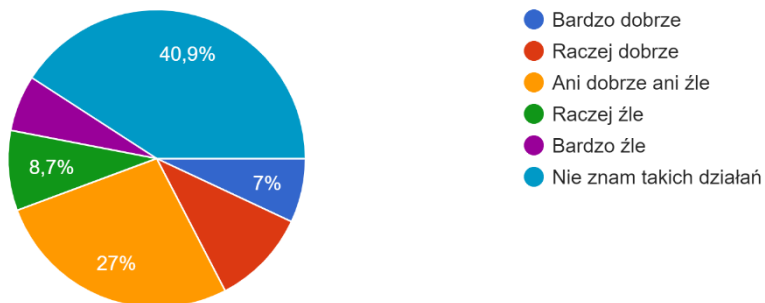
WYKONAWCA:

CONTACT

Wędrzyn 12a/4
69-211 Wędrzyn
NIP 429 007 97 55
contact.sekretarz@gmail.com
664 040 091

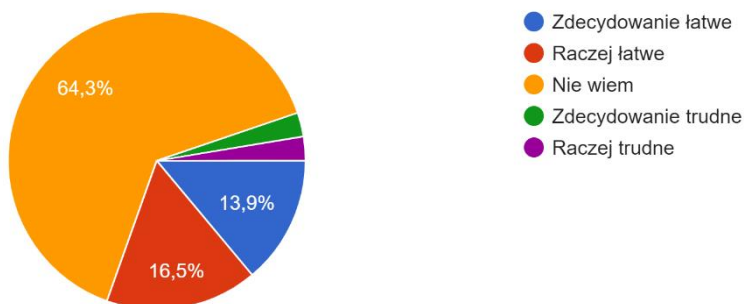
35. Jak oceniasz działania Miasta, MOPS, szkół, które mają przeciwdziałać zażywaniu narkotyków?

115 odpowiedzi



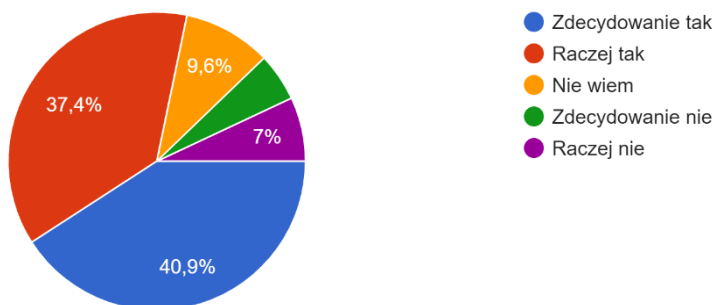
36. Czy gdybyś chciał kupić narkotyki to byłoby to łatwe czy trudne?

115 odpowiedzi



37. Czy Twoim zdaniem nadużywanie Internetu jest problemem ludzi dorosłych?

115 odpowiedzi



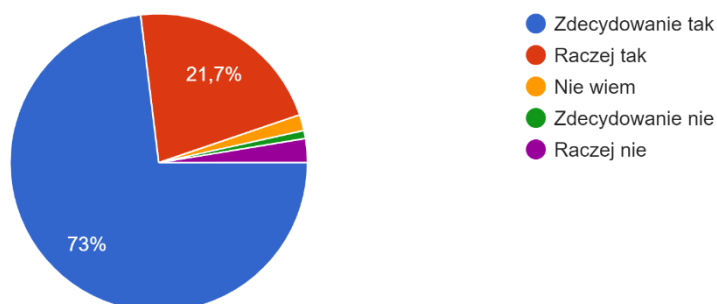
WYKONAWCA:

CONTACT

Wędrzyn 12a/4
69-211 Wędrzyn
NIP 429 007 97 55
contact.sekretarz@gmail.com
664 040 091

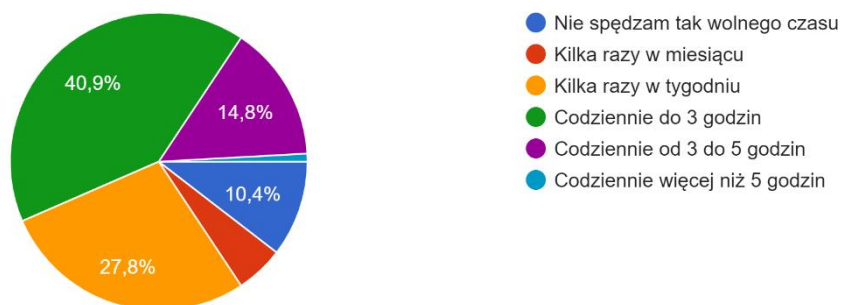
38. Czy Twoim zdaniem nadużywanie Internetu jest problemem dzieci i młodzieży?

115 odpowiedzi



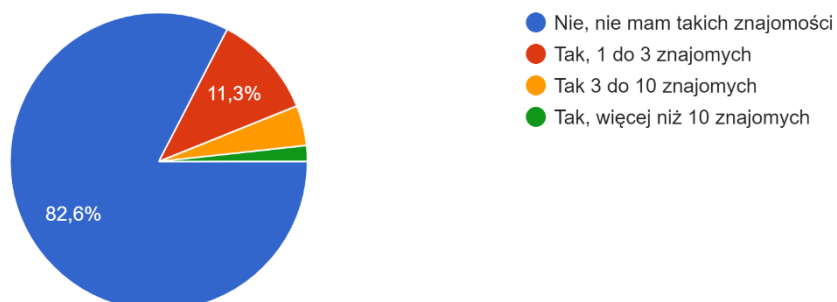
39. Jak dużo wolnego czasu spędzasz korzystając z Internetu (komputer, telefon, tablet)?

115 odpowiedzi



40. Czy masz znajomych, których znasz tylko z Internetu i z nimi się komunikujesz? Jeśli tak jak wielu?

115 odpowiedzi



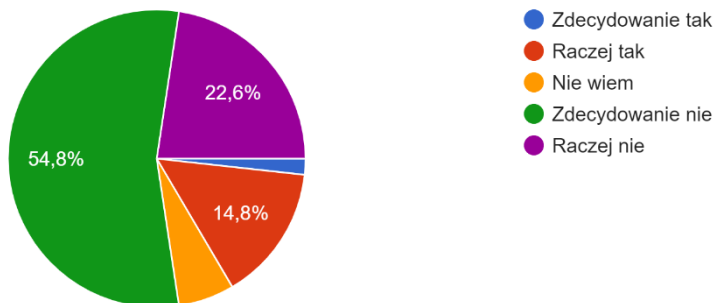
WYKONAWCA:

CONTACT

Wędrzyn 12a/4
69-211 Wędrzyn
NIP 429 007 97 55
contact.sekretarz@gmail.com
664 040 091

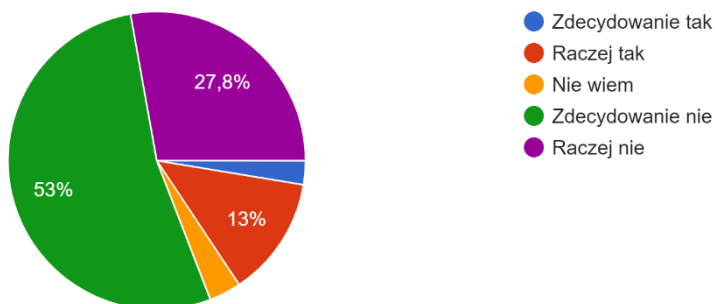
41. Czy zdarzyło się, że w wyniku długiego korzystania z Internetu pokłóciłeś się z któryś z domowników?

115 odpowiedzi



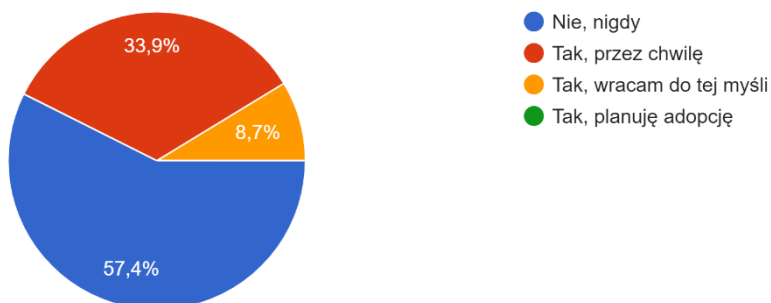
42. Czy zdarzyło się, że w wyniku długiego korzystania z Internetu zaniedbałeś jakieś obowiązki (spóźniłeś się do pracy, nie zrobiłeś czegoś w domu)?

115 odpowiedzi



43. Czy myślałeś kiedyś o adopcji dzieci?

115 odpowiedzi



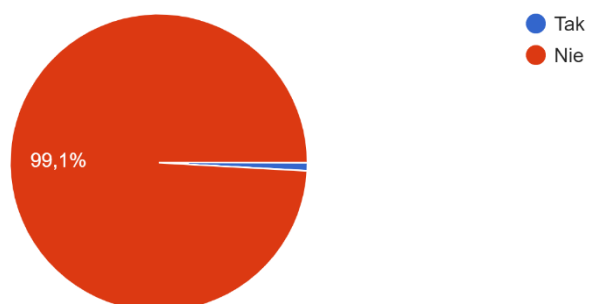
WYKONAWCA:

CONTACT

Wędrzyn 12a/4
69-211 Wędrzyn
NIP 429 007 97 55
contact.sekretarz@gmail.com
664 040 091

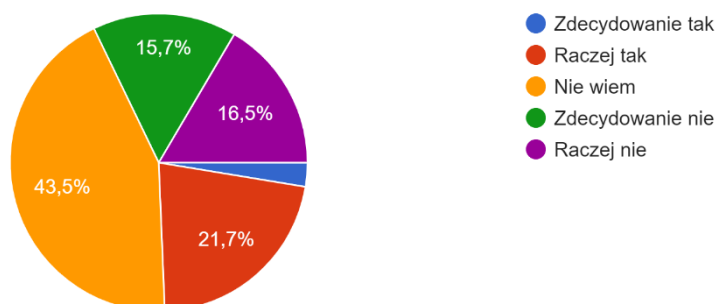
44. Czy adoptujesz jakieś dziecko/ dzieci ?

115 odpowiedzi



45. Czy Twoim zdaniem Miasto, MOPS, szkoła wspiera rodziców w wychowaniu dzieci w odpowiednim stopniu?

115 odpowiedzi



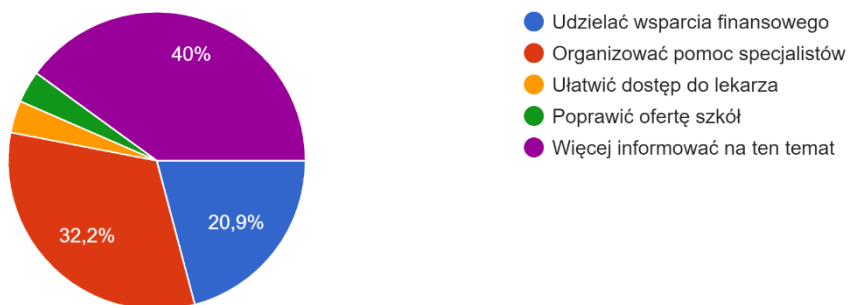
WYKONAWCA:

CONTACT

Wędrzyn 12a/4
69-211 Wędrzyn
NIP 429 007 97 55
contact.sekretarz@gmail.com
664 040 091

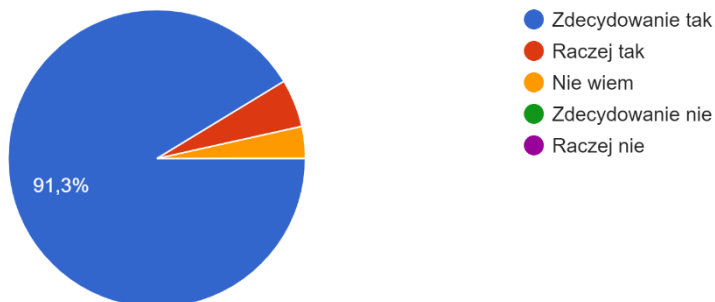
46. Jakie działania powinna podjąć Miasto by więcej osób zdecydowało się na adopcję dzieci?

115 odpowiedzi



47. Czy zgadzasz się ze stwierdzeniem, że dziecko adoptowane jest tak samo ważne jak to rodzone?

115 odpowiedzi



WYKONAWCA:

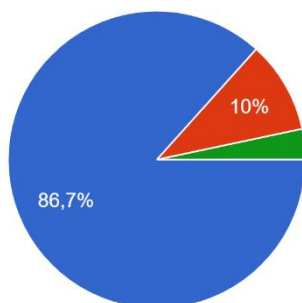
CONTACT

Wędrzyn 12a/4
69-211 Wędrzyn
NIP 429 007 97 55
contact.sekretarz@gmail.com
664 040 091

Wyniki badań pracowników instytucji publicznych

1. Płeć osoby wypełniającej ankietę?

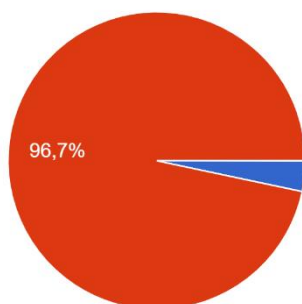
60 odpowiedzi



- Kobieta
- Męczyzna
- Inna
- Nie chcę udzielać odpowiedzi

2. Wykształcenie osoby wypełniającej ankietę?

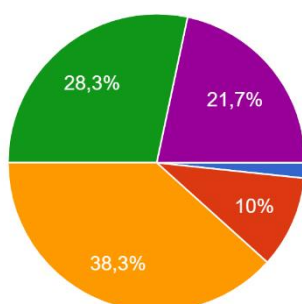
60 odpowiedzi



- Średnie
- Wyższe
- Inne

3. Wiek osoby wypełniającej ankietę:

60 odpowiedzi



- 18- 24 lat
- 24- 35 lat
- 35- 44 lat
- 45-54 lat
- 55-64 lat
- 65 i więcej lat

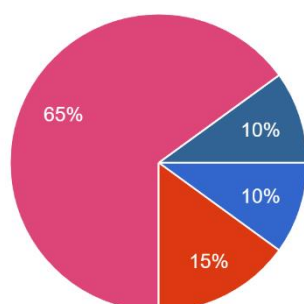
WYKONAWCA:

CONTACT

Wędrzyn 12a/4
69-211 Wędrzyn
NIP 429 007 97 55
contact.sekretarz@gmail.com
664 040 091

4. W jakiej instytucji pracuje osoba wypełniająca ankietę:

60 odpowiedzi

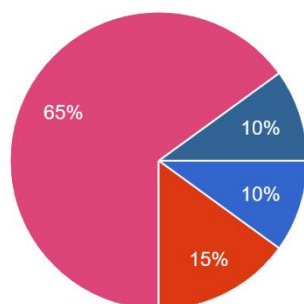


- MOPS
- PCPR
- Policja
- Urząd gminy
- Szpital Powiatowy
- Starostwo Powiatowe
- Szkoła
- Służba kuratorska

▲ 1/2 ▼

4. W jakiej instytucji pracuje osoba wypełniająca ankietę:

60 odpowiedzi

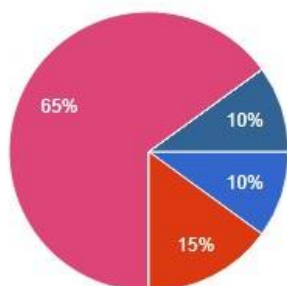


- MOPS
- PCPR
- Policja
- Urząd gminy
- Szpital Powiatowy
- Starostwo Powiatowe
- Szkoła
- Służba kuratorska

▲ 1/2 ▼

4. W jakiej instytucji pracuje osoba wypełniająca ankietę:

60 odpowiedzi



- przychodnia w gminie
- Powiatowa Poradnia Psychologiczno-Pedagogiczna

▲ 2/2 ▼

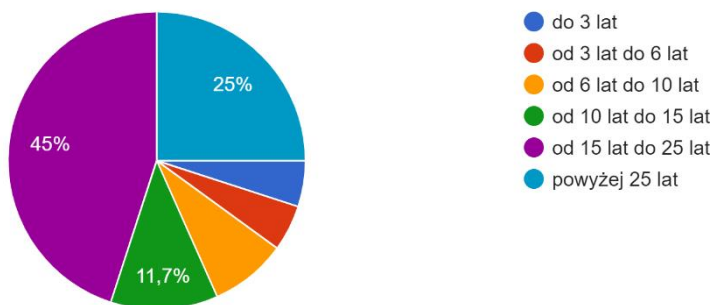
WYKONAWCA:

CONTACT

Wędrzyn 12a/4
69-211 Wędrzyn
NIP 429 007 97 55
contact.sekretarz@gmail.com
664 040 091

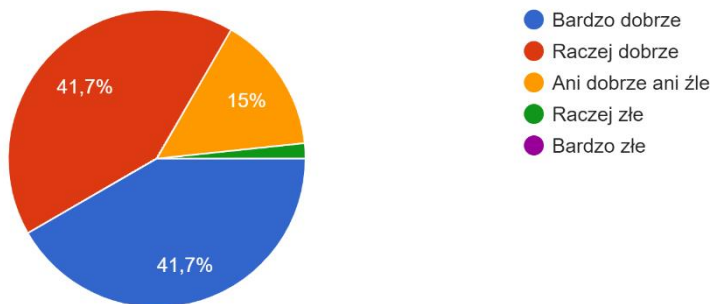
5. Staż pracy w instytucjach świadczących usługi społeczne?

60 odpowiedzi



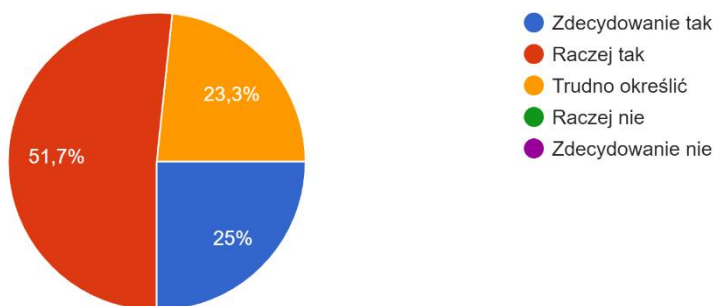
7. Jak oceniasz warunki pracy w instytucji, która Cię zatrudnia?

60 odpowiedzi



8. Czy czerpiesz satysfakcję ze swojej pracy?

60 odpowiedzi



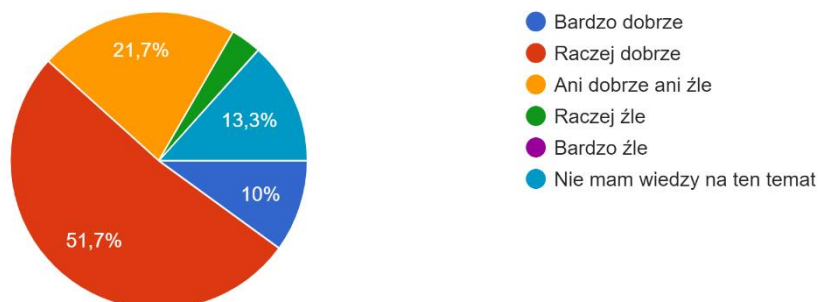
WYKONAWCA:

CONTACT

Wędrzyn 12a/4
69-211 Wędrzyn
NIP 429 007 97 55
contact.sekretarz@gmail.com
664 040 091

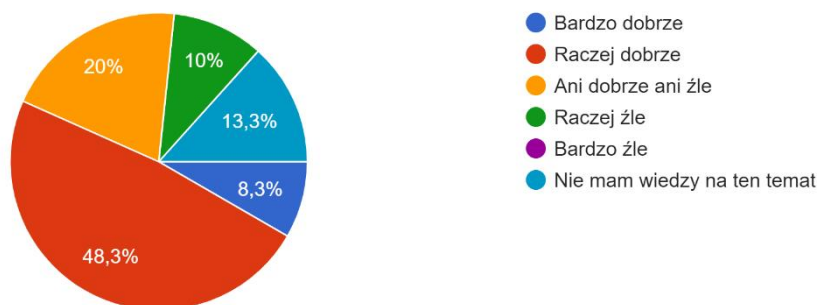
9. Jak oceniasz relacje w pracy pomiędzy instytucjami Miasta , a Policją

60 odpowiedzi



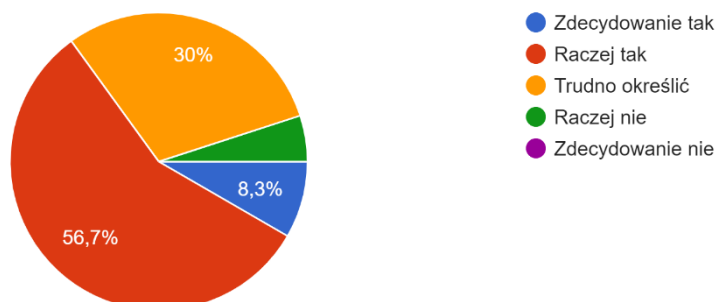
10. Jak oceniasz relacje w pracy pomiędzy instytucjami Miasta a służbami medycznymi

60 odpowiedzi



11. Czy w ramach wykonywanych obowiązków zawodowych możesz liczyć na pełne wsparcie ze strony instytucji Miasta?

60 odpowiedzi



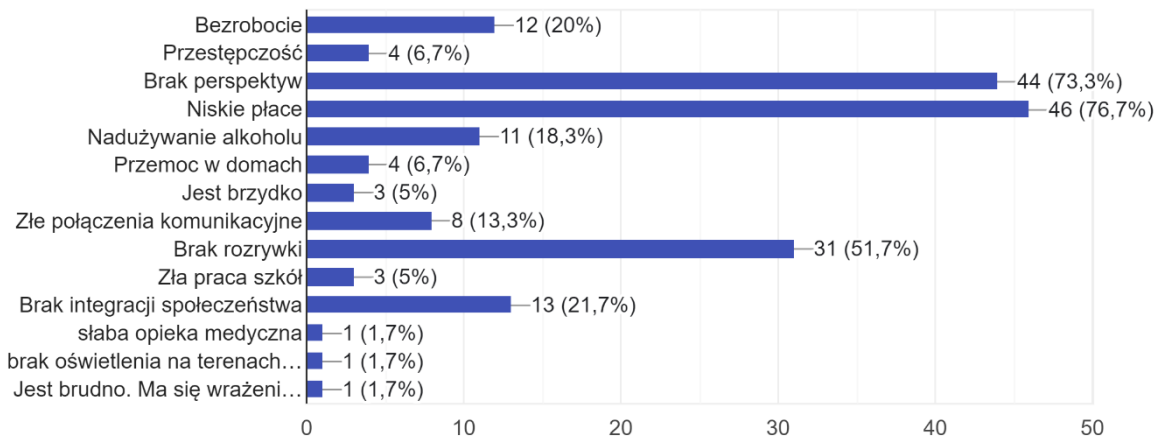
WYKONAWCA:

CONTACT

Wędrzyn 12a/4
69-211 Wędrzyn
NIP 429 007 97 55
contact.sekretarz@gmail.com
664 040 091

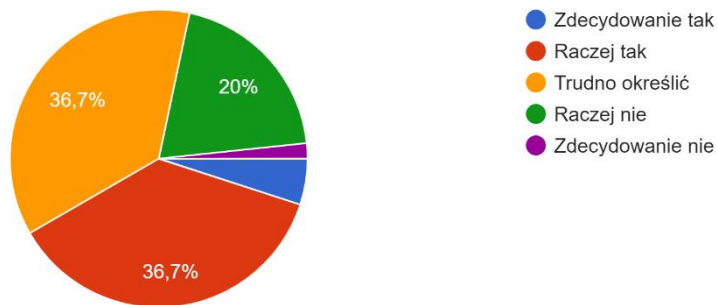
12. Jakie są, Twoim zdaniem, największe problemy Mieście Sławno (Zaznacz wszystkie odpowiedzi, z którymi się zgadzasz)

60 odpowiedzi



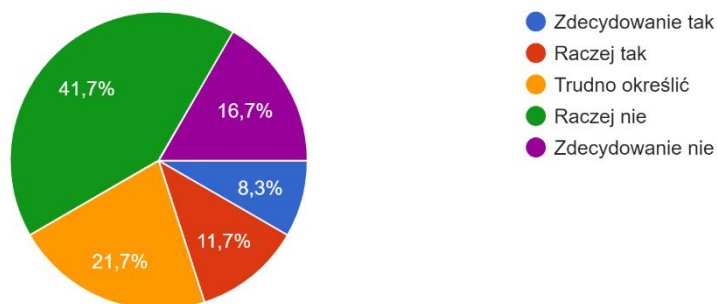
13. Czy w swojej pracy czujesz wsparcie ze strony społeczeństwa?

60 odpowiedzi



14. Czy uważasz, że masz stan wypalenia zawodowego?

60 odpowiedzi



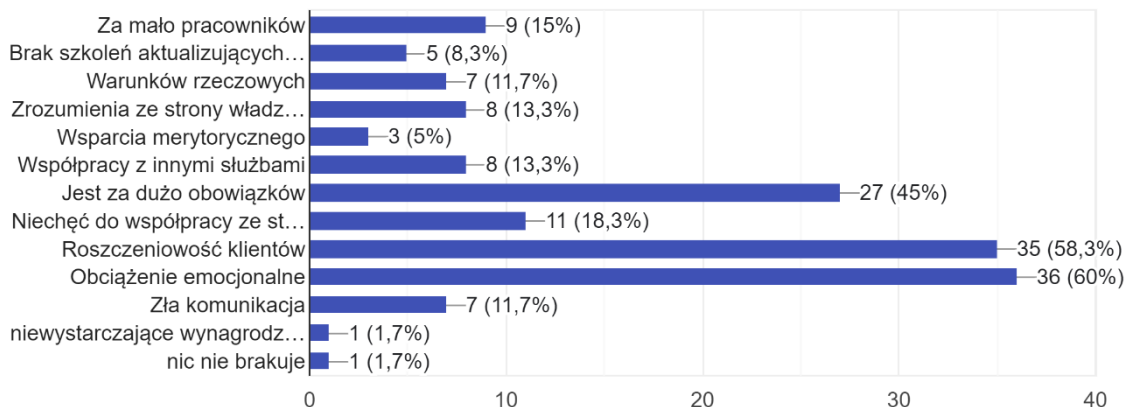
WYKONAWCA:

CONTACT

Wędrzyn 12a/4
69-211 Wędrzyn
NIP 429 007 97 55
contact.sekretarz@gmail.com
664 040 091

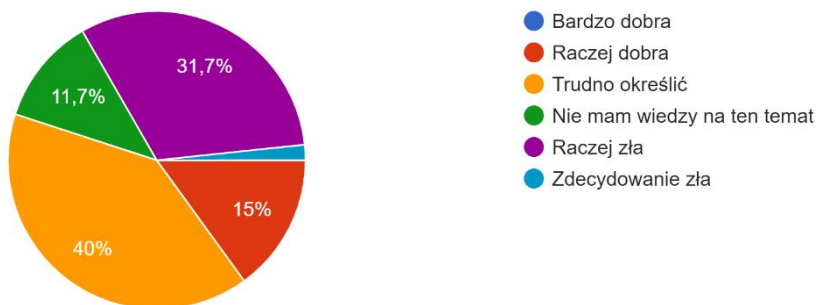
15. Czego najbardziej brakuje w Twojej pracy / co najbardziej ją utrudnia?

60 odpowiedzi



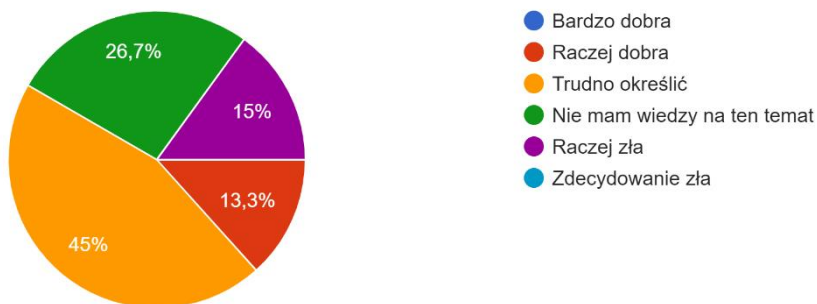
16. Jak oceniasz kondycję psychiczną dzieci i młodzieży w Mieście Sławno?

60 odpowiedzi



17. Jak oceniasz kondycję psychiczną dorosłych w Mieście Sławno ?

60 odpowiedzi



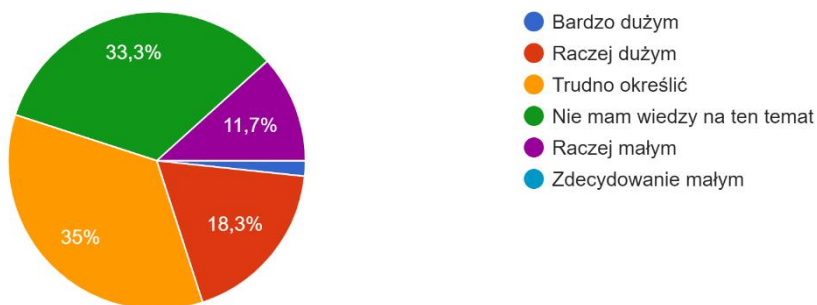
WYKONAWCA:

CONTACT

Wędrzyn 12a/4
69-211 Wędrzyn
NIP 429 007 97 55
contact.sekretarz@gmail.com
664 040 091

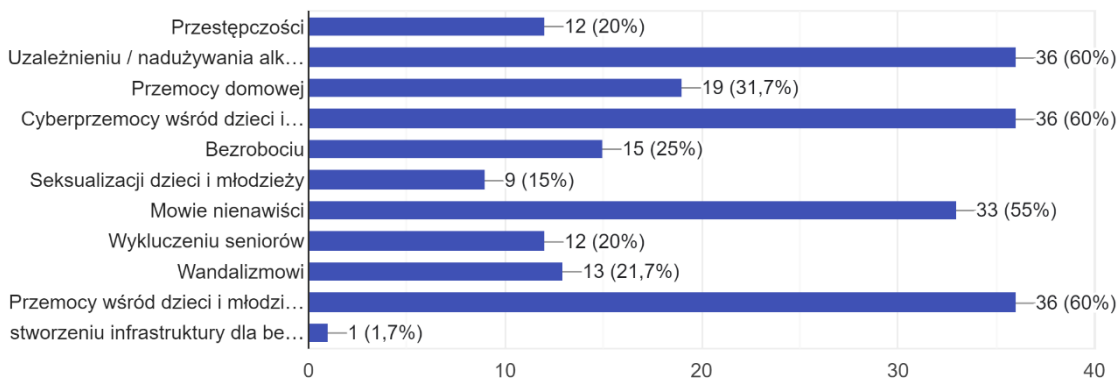
18. Czy Twoim zdaniem przemoc domowa jest częstym problemem w Mieście Sławno ?

60 odpowiedzi



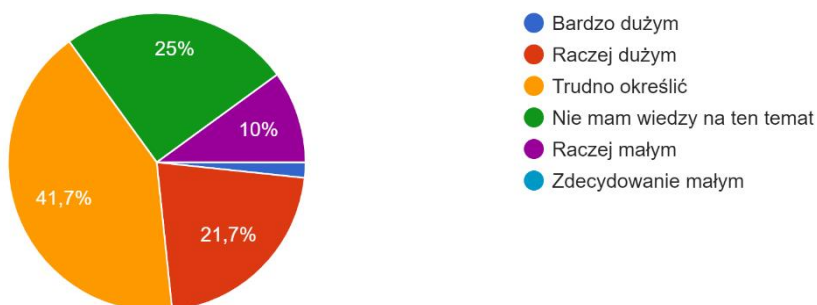
19. Na przeciwdziałaniu jakim zjawiskom, Twoim zdaniem, powinna się skupić strategia przeciwdziałania problemom społecznym w Mieście Sławno ? (Zaznacz maksymalnie 3 odpowiedzi)

60 odpowiedzi



20. Czy Twoim zdaniem przemoc domowa jest częstym problemem w Mieście Sławno ?

60 odpowiedzi



f

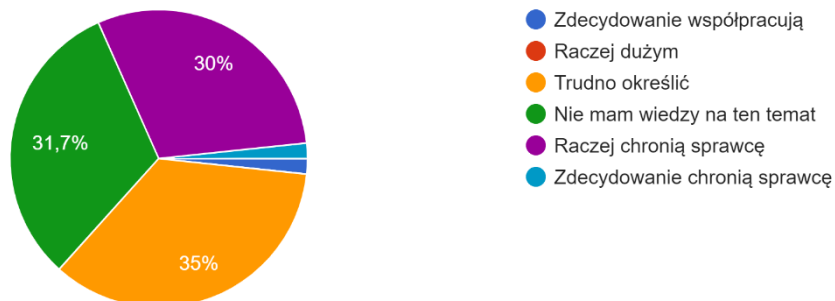
WYKONAWCA:

CONTACT

Wędrzyn 12a/4
69-211 Wędrzyn
NIP 429 007 97 55
contact.sekretarz@gmail.com
664 040 091

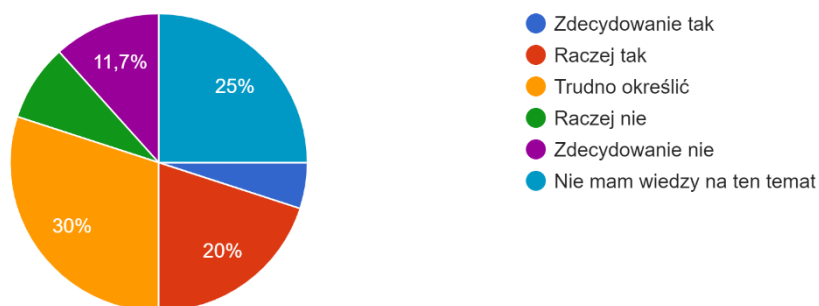
21. Czy osoby doznające przemocy domowej chętnie współpracują ze służbami, czy raczej chronią sprawcę?

60 odpowiedzi



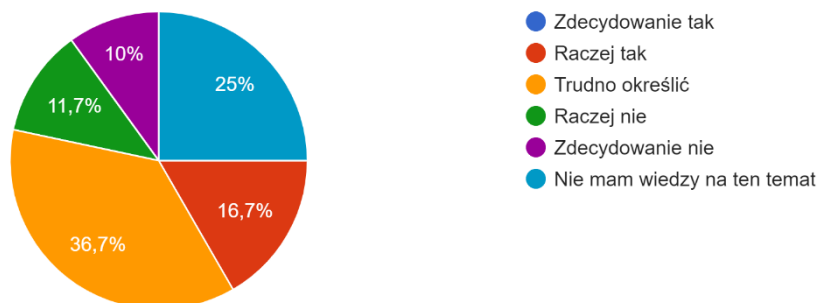
22. Czy Twoim zdaniem osoby doznające przemocy domowej mają wystarczającą pomoc ze strony MOPS?

60 odpowiedzi



23. Czy Twoim zdaniem osoby doznające przemocy domowej mają wystarczającą pomoc ze strony Policji?

60 odpowiedzi



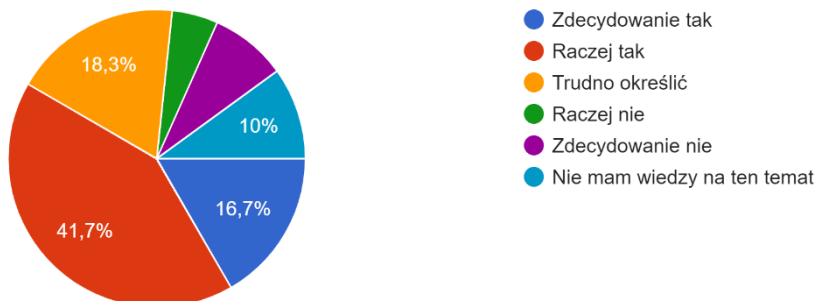
WYKONAWCA:

CONTACT

Wędrzyn 12a/4
69-211 Wędrzyn
NIP 429 007 97 55
contact.sekretarz@gmail.com
664 040 091

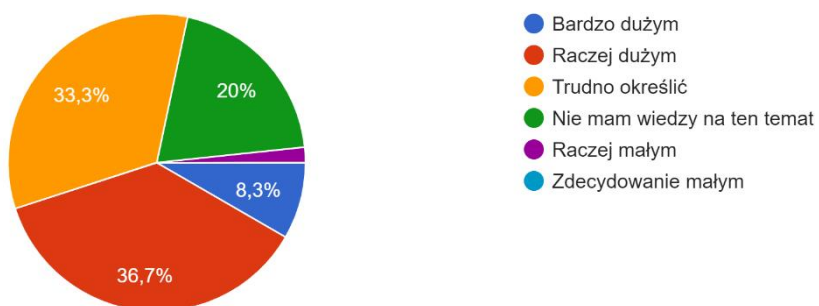
24. Czy Twoim zdaniem dzieci doznające przemocy domowej mają wystarczającą pomoc ze strony szkoły?

60 odpowiedzi



25. Czy Twoim zdaniem nadużywanie alkoholu częstym problemem w Mieście Sławno ?

60 odpowiedzi



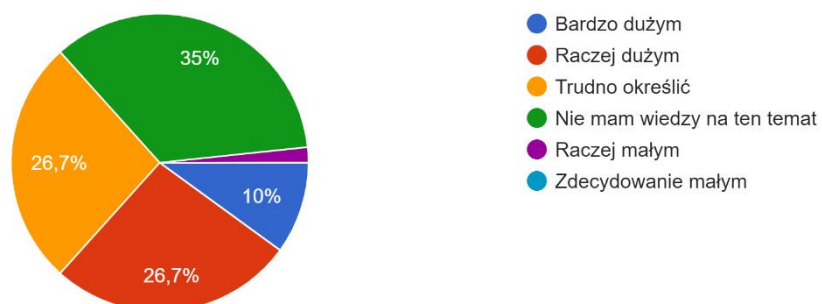
WYKONAWCA:

CONTACT

Wędrzyn 12a/4
69-211 Wędrzyn
NIP 429 007 97 55
contact.sekretarz@gmail.com
664 040 091

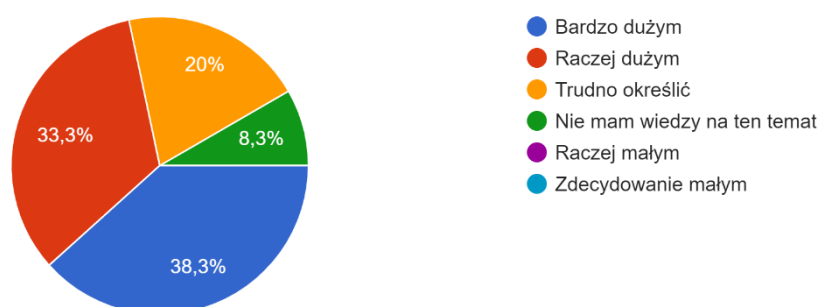
26. Czy Twoim zdaniem zażywanie narkotyków jest częstym problemem w Mieście Sławno ?

60 odpowiedzi



27. Czy Twoim zdaniem uzależnienie od Internetu/telefonu jest częstym problemem w Mieście Sławno ?

60 odpowiedzi



WYKONAWCA:

CONTACT

Wędrzyn 12a/4
69-211 Wędrzyn
NIP 429 007 97 55
contact.sekretarz@gmail.com
664 040 091

Uzasadnienie

Obowiązek opracowania Strategii Rozwiązywania Problemów Społecznych wynika z art. 17 ust. 1 pkt 1 ustawy z dnia 12 marca 2004 r. o pomocy społecznej (t. j. Dz. U. z 2023 r., poz. 901 ze zm.), który w ramach zadań własnych gminy przewiduje „opracowanie i realizację gminnej strategii rozwiązywania problemów społecznych ze szczególnym uwzględnieniem programów pomocy społecznej, profilaktyki i rozwiązywania problemów alkoholowych i innych, których celem jest integracja osób i rodzin z grup szczególnego ryzyka”.

Poprzednia Strategia została przyjęta na lata 2017 – 2023 i przestała obowiązywać z końcem grudnia 2023 roku

Biorąc pod uwagę powyższe zasadne jest przedłożenie do przyjęcia Strategii Rozwiązywania Problemów Społecznych w Gminie Miasto Sławno na lata 2024 – 2030.